



CLAVE: 10/04  
 ENTIDAD FISCALIZADA: Atzitzihuacán  
 AÑO: 2021

FECHA DE APROBACIÓN:  
 HOJA: DE:

**PROGRAMA PRESUPUESTARIO INICIAL**

Nombre del Programa: Gobierno Efectivo  
 Unidad(es) Responsable(s): \_\_\_\_\_  
 Costo Total del Programa: \$14,307,200.00  
 Fuente de Financiamiento:

PARTICIPACIONES	RECURSOS PROPIOS	FORTAMUN	FISM	OTROS FONDOS
\$13,907,200.00	\$400,000.00			

Monto Especifico: \_\_\_\_\_

CLASIFICACIÓN FUNCIONAL DEL GASTO	
CLASIFICACIÓN	CONCEPTO
Finalidad	1. Gobierno
Función	1.5. Asuntos financieros y hacendarios
Subfunción	1.5.2 Asuntos Hacendarios
Sub/Subfunción	1.5.2.1.1 Hacienda Pública

GASTO POR CATEGORÍA PROGRAMÁTICA	
CATEGORÍA	PROGRAMA
	Administrativos y de apoyo
	M Apoyo al proceso presupuestario y para mejorar la eficiencia

DATOS DE VINCULACIÓN AL PLAN ESTATAL DE DESARROLLO  
 Especial, Gobierno Democrático, Innovador y Transparente

DATOS DE VINCULACIÓN AL PLAN MUNICIPAL DE DESARROLLO (EJES, ESTRATEGIAS U OBJETIVOS GENERALES)  
 Eje 1. Del Gobierno en paz y efectivo

NIVEL INMEDIATO INFERIOR (OBJETIVO O LINEA ESTRATEGICA)  
 1.1 Gobierno honesto  
 1.2 Ejercicio eficiente de los recursos públicos

FIN  
 RESUMEN MANTATIVO: Contribuir a gobernar efectivamente en el Municipio de Atzitzihuacán mediante el establecimiento de una Administración Austera y Controlada, al Servicio del Pueblo

Indicador

NOMBRE: Porcentaje de programas de mejora administrativa operando en 2020

DIMENSION A MEDIR: <u>Eficacia</u>	FRECUENCIA DE MEDICIÓN: <u>Anual</u>	METODO DE CALCULO: <u>(Y1/N2)*100</u>
TIPO DE INDICADOR: <u>Estrategico</u>	TIPO DE FORMULA: <u>Porcentaje</u>	COMPORTAMIENTO DEL INDICADOR HACIA LA META: <u>Regular</u>

LINEA BASE: 7 VALOR AÑO: 2020 META DEL INDICADOR: 17

VARIABLES	NOMBRE	UNIDAD DE MEDIDA	CALENDARIO - PROGRAMADO												TOTAL	META PROGRAMADA EN EL AÑO			
			PROGRAMADO	ENE	FEB	MAR	ABR	MAY	JUN	JUL	AGO	SEP	OCT	NOV			DIC		
VARIABLE 1	Número de programas de mejora administrativa implementados en 2021	Programa	PROGRAMADO VARIABLE 1														17	17	100.00%
VARIABLE 2	Total de programas administrativos desarrollados 2021	Programa	PROGRAMADO VARIABLE 2														17	17	

VARIABLES	NOMBRE	UNIDAD DE MEDIDA	CALENDARIO - REALIZADO												TOTAL	RESULTADO ALCANZADO EN EL AÑO			
			REALIZADO	ENE	FEB	MAR	ABR	MAY	JUN	JUL	AGO	SEP	OCT	NOV			DIC		
VARIABLE 1	Número de programas de mejora administrativa implementados en 2021	Programa	REALIZADO VARIABLE 1																# VALOR
VARIABLE 2	Total de programas administrativos desarrollados 2021	Programa	REALIZADO VARIABLE 2																

Explicaciones y causas de las variaciones al cumplimiento de la programación.  
 ¿ Por qué no se cumplió o por que se supero considerablemente lo programado? \_\_\_\_\_

CUMPLIMIENTO FINAL: \_\_\_\_\_



CLAVE: 10/04  
 ENTIDAD FISCALIZADA: Atzitzihuacán  
 AÑO: 2021

FECHA DE APROBACIÓN:

HOJA: DE:

**PROGRAMA PRESUPUESTARIO INICIAL**

Nombre del Programa: Gobierno Efectivo

Unidad(es) Responsable(s):

Costo Total del Programa: \$14,307,200.00

**PROPÓSITO**

RESUMEN NARRATIVO: El Municipio de Atzitzihuacán cuenta con mecanismos eficientes en materia de rendición de cuentas que privilegian la participación equitativa de hombres y mujeres

**Indicador**

NOMBRE:	Porcentaje de población beneficiada con mecanismos eficientes en materia de rendición de cuentas que privilegian la participación equitativa de hombres y mujeres				
DIMENSION A MEDIR:	Eficacia	FRECUENCIA DE MEDICIÓN:	Anual	MÉTODO DE CÁLCULO:	(v1/v2)*100
TIPO DE INDICADOR:	Estratégico	TIPO DE FÓRMULA:	Porcentaje	COMPORTAMIENTO DEL INDICADOR HACIA LA META:	Regular
LINEA BASE:			META DEL INDICADOR:		
11,654			7200		
VALOR			AÑO		
2015					

**PROGRAMADO**

VARIABLES	NOMBRE	UNIDAD DE MEDIDA	CALENDARIO - PROGRAMADO												TOTAL	META PROGRAMADA EN EL AÑO			
			PROGRAMADO	ENE	FEB	MAR	ABR	MAY	JUN	JUL	AGO	SEP	OCT	NOV			DIC		
VARIABLE 1	Número de habitantes beneficiados con mecanismos en materia de rendición de cuentas que privilegian la participación equitativa de hombres y mujeres en 2021	Habitantes	PROGRAMADO VARIABLE 1														7200	7200	61.62%
VARIABLE 2	Total de población (último registro oficial 2015, Inter censal INEGI)	Habitantes	PROGRAMADO VARIABLE 2														11654	11654	

**REALIZADO**

VARIABLES	NOMBRE	UNIDAD DE MEDIDA	CALENDARIO - PROGRAMADO												TOTAL	RESULTADO ALCANZADO EN EL AÑO			
			REALIZADO	ENE	FEB	MAR	ABR	MAY	JUN	JUL	AGO	SEP	OCT	NOV			DIC		
VARIABLE 1	Número de habitantes beneficiados con mecanismos en materia de rendición de cuentas que privilegian la participación equitativa de hombres y mujeres en 2021	Habitantes	REALIZADO VARIABLE 1																#VALOR
VARIABLE 2	Total de población (último registro oficial 2015, Inter censal INEGI)	Habitantes	REALIZADO VARIABLE 2																

CUMPLIMIENTO FINAL

Explicaciones y causas de las variaciones al cumplimiento de la programación, ¿Por qué no se cumplió o por qué se superó considerablemente lo programado?





CLAVE: 10/04  
 ENTIDAD FISCALIZADA: Atzitzihuacan  
 AÑO: 2021

FECHA DE APROBACIÓN:  
 HOJA: DE:

**PROGRAMA PRESUPUESTARIO INICIAL**

Nombre del Programa: Gobierno Efectivo  
 Unidad(es) Responsable(s):  
 Costo Total del Programa: \$14,807,200.00

COMPONENTES	
COMPONENTE 1 RESUMEN NARRATIVO	Recaudación Incrementada

Indicador					
NOMBRE	Porcentaje de acciones de fomento recaudatorio				
DIMENSIÓN A MEDIR	Eficacia	FRECUENCIA DE MEDICIÓN	Trimestral	METODO DE CALCULO	(v1/2)*100
TIPO DE INDICADOR	Gestión	TIPO DE FÓRMULA	Porcentaje	COMPORTAMIENTO DEL INDICADOR HACIA LA META	Ascendente
LINEA BASE			META DEL INDICADOR		
VALOR	2	AÑO	2021	META DEL INDICADOR	2

PROGRAMADO																	
VARIABLES	NOMBRE	UNIDAD DE MEDIDA	CALENDARIO - PROGRAMADO												TOTAL	META PROGRAMADA EN EL AÑO	
			PROGRAMADO	ENE	FEB	MAR	ABR	MAY	JUN	JUL	AGO	SEP	OCT	NOV			DIC
VARIABLE 1	Numero de acciones de fomento recaudatorio realizadas en 2021	ACCIONES	PROGRAMADO VARIABLE 1												2.00	2.00	11.76%
VARIABLE 2	Total de programas administrativos desarrollados 2021	ACCIONES	PROGRAMADO VARIABLE 2												17	17	

REALIZADO																	
VARIABLES	NOMBRE	UNIDAD DE MEDIDA	CALENDARIO - PROGRAMADO												TOTAL	RESULTADO ALCANZADO EN EL AÑO	
			REALIZADO	ENE	FEB	MAR	ABR	MAY	JUN	JUL	AGO	SEP	OCT	NOV			DIC
VARIABLE 1	Numero de acciones de fomento recaudatorio realizadas en 2021	ACCIONES	REALIZADO VARIABLE 1														#VALOR!
VARIABLE 2	Total de programas administrativos desarrollados 2021	ACCIONES	REALIZADO VARIABLE 2														

CUPLIMIENTO FINAL

Explicaciones y causas de las variaciones al cumplimiento de la programación, ¿ Por qué no se cumplió o por que se supero considerablemente lo programado?

COMPONENTE 2 RESUMEN NARRATIVO	Fortalecimiento de las capacidades de los servidores públicos operando
-----------------------------------	--

Indicador					
NOMBRE	Porcentaje de acciones de fortalecimiento de capacidades de los servidores públicos realizadas en 2021				
DIMENSIÓN A MEDIR	Eficacia	FRECUENCIA DE MEDICIÓN	Trimestral	METODO DE CALCULO	(v1/2)*100
TIPO DE INDICADOR	Gestión	TIPO DE FÓRMULA	Porcentaje	COMPORTAMIENTO DEL INDICADOR HACIA LA META	Regular
LINEA BASE			META DEL INDICADOR		
VALOR	2	AÑO	2021	META DEL INDICADOR	2

PROGRAMADO																	
VARIABLES	NOMBRE	UNIDAD DE MEDIDA	CALENDARIO - PROGRAMADO												TOTAL	META PROGRAMADA EN EL AÑO	
			PROGRAMADO	ENE	FEB	MAR	ABR	MAY	JUN	JUL	AGO	SEP	OCT	NOV			DIC
VARIABLE 1	Numero de acciones de fortalecimiento de capacidades de los servidores públicos realizadas en 2021	Programa	PROGRAMADO VARIABLE 1	1											1	2	11.76%
VARIABLE 2	Total de programas administrativos desarrollados 2021	Programa	PROGRAMADO VARIABLE 2												17	17	

REALIZADO																	
VARIABLES	NOMBRE	UNIDAD DE MEDIDA	CALENDARIO - PROGRAMADO												TOTAL	RESULTADO ALCANZADO EN EL AÑO	
			REALIZADO	ENE	FEB	MAR	ABR	MAY	JUN	JUL	AGO	SEP	OCT	NOV			DIC
VARIABLE 1	Numero de acciones de fortalecimiento de capacidades de los servidores públicos realizadas en 2021	Programa	REALIZADO VARIABLE 1														#VALOR!
VARIABLE 2	Total de programas administrativos desarrollados 2021	Programa	REALIZADO VARIABLE 2														

CUPLIMIENTO FINAL

Explicaciones y causas de las variaciones al cumplimiento de la programación, ¿ Por qué no se cumplió o por que se supero considerablemente lo programado?



CLAVE: 10/04  
 ENTIDAD FISCALIZADA: Atzitzihuacan  
 AÑO: 2021

FECHA DE APROBACIÓN:  
 HOJA: DE:

**PROGRAMA PRESUPUESTARIO INICIAL**

Nombre del Programa: Gobierno Efectivo  
 Unidad(es) Responsable(s):  
 Costo Total del Programa: \$14,307,200.00

COMPONENTE 3  
 RESUMEN NARRATIVO: Optimización de recursos aplicada

Indicador					
NOMBRE	Porcentaje de acciones de optimización de recursos aplicada en 2021				
DIMENSION A MEDIR	Eficacia	FRECUENCIA DE MEDICIÓN	Trimestral	METODO DE CALCULO	(V1/V2)*100
TIPO DE INDICADOR	Gestión	TIPO DE FORMULA	Porcentaje	COMPORTAMIENTO DEL INDICADOR HACIA LA META	Regular
LINEA BASE			META DEL INDICADOR		
VALOR	4	AÑO	2021	VALOR	4

PROGRAMADO																		
VARIABLES	NOMBRE	UNIDAD DE MEDIDA	CALENDARIO - PROGRAMADO												TOTAL	META PROGRAMADA EN EL AÑO		
			PROGRAMADO	ENE	FEB	MAR	ABR	MAY	JUN	JUL	AGO	SEP	OCT	NOV			DIC	
VARIABLE 1	Número de acciones de optimización de recursos aplicadas en 2021	Programa	PROGRAMADO VARIABLE 1	1				1					1				4	23.53%
VARIABLE 2	Total de acciones de mejora gubernamental desarrolladas en 2021	Programa	PROGRAMADO VARIABLE 2										17				17	

REALIZADO																		
VARIABLES	NOMBRE	UNIDAD DE MEDIDA	CALENDARIO - PROGRAMADO												TOTAL	RESULTADO ALCANZADO EN EL AÑO		
			REALIZADO	ENE	FEB	MAR	ABR	MAY	JUN	JUL	AGO	SEP	OCT	NOV			DIC	
VARIABLE 1	Número de acciones de optimización de recursos aplicadas en 2021	Programa	REALIZADO VARIABLE 1															#VALOR!
VARIABLE 2	Total de acciones de mejora gubernamental desarrolladas en 2021	Programa	REALIZADO VARIABLE 2															

CUMPLIMIENTO FINAL:

Explicaciones y causas de las variaciones al cumplimiento de la programación.  
 ¿ Por qué no se cumplió o por que se supero considerablemente lo programado?

COMPONENTE 4  
 RESUMEN NARRATIVO: Acciones de mejora administrativas desarrolladas

Indicador					
NOMBRE	Porcentaje de acciones de mejora administrativas desarrolladas en 2021				
DIMENSION A MEDIR	Eficacia	FRECUENCIA DE MEDICIÓN	TRIMESTRAL	METODO DE CALCULO	(V1/V2)*100
TIPO DE INDICADOR	Gestión	TIPO DE FORMULA	Porcentaje	COMPORTAMIENTO DEL INDICADOR HACIA LA META	Regular
LINEA BASE			META DEL INDICADOR		
VALOR	7	AÑO	2021	VALOR	7

PROGRAMADO																		
VARIABLES	NOMBRE	UNIDAD DE MEDIDA	CALENDARIO - PROGRAMADO												TOTAL	META PROGRAMADA EN EL AÑO		
			PROGRAMADO	ENE	FEB	MAR	ABR	MAY	JUN	JUL	AGO	SEP	OCT	NOV			DIC	
VARIABLE 1	Número de acciones de mejora administrativas desarrolladas 2021	Acciones	PROGRAMADO VARIABLE 1	2				2					1				7	41.18%
VARIABLE 2	Total de acciones de mejora administrativa programadas 2021	Acciones	PROGRAMADO VARIABLE 2										17				17	

REALIZADO																		
VARIABLES	NOMBRE	UNIDAD DE MEDIDA	CALENDARIO - PROGRAMADO												TOTAL	PROCENTAJE PROGRAMADO EN EL AÑO		
			REALIZADO	ENE	FEB	MAR	ABR	MAY	JUN	JUL	AGO	SEP	OCT	NOV			DIC	
VARIABLE 1	Número de acciones de mejora administrativas desarrolladas 2021	Acciones	REALIZADO VARIABLE 1															#VALOR!
VARIABLE 2	Total de acciones de mejora administrativa programadas 2021	Acciones	REALIZADO VARIABLE 2															

CUMPLIMIENTO FINAL:

Explicaciones y causas de las variaciones al cumplimiento de la programación.  
 ¿ Por qué no se cumplió o por que se supero considerablemente lo programado?

COMPONENTE 5  
 RESUMEN NARRATIVO: Adquisiciones de bienes muebles operando





CLAVE: 10/04  
 ENTIDAD FISCALIZADA: Atzitzihuacan  
 AÑO: 2021

FECHA DE APROBACIÓN:  
 HOJA: DE:

**PROGRAMA PRESUPUESTARIO INICIAL**

Nombre del Programa: Gobierno Efectivo

Unidad(es) Responsable(s):

Costo Total del Programa: \$14,307,200.00

**Indicador**

NOMBRE	Porcentaje de acciones de adquisición de bienes muebles operando en 2021									
DIMENSION A MEDIR	Eficacia	FRECUENCIA DE MEDICIÓN	TRIMESTRAL	MÉTODO DE CÁLCULO		(V1/V2)*100				
TIPO DE INDICADOR	Gestión	TIPO DE FÓRMULA	Porcentaje	COMPORTAMIENTO DEL INDICADOR HACIA LA META		Regular				
LINEA BASE			META DEL INDICADOR							
1			2021			1				
VALOR			AÑO							

**PROGRAMADO**

VARIABLES	NOMBRE	UNIDAD DE MEDIDA	CALENDARIO - PROGRAMADO												TOTAL	META PROGRAMADA EN EL AÑO			
			PROGRAMADO	ENE	FEB	MAR	ABR	MAY	JUN	JUL	AGO	SEP	OCT	NOV			DIC		
VARIABLE 1	Acciones de adquisición de bienes muebles operando en 2021	Acciones	PROGRAMADO VARIABLE 1												1			1	5.88%
VARIABLE 2	Total de acciones de mejora administrativa programadas 2021	Acciones	PROGRAMADO VARIABLE 2												17			17	

**REALIZADO**

VARIABLES	NOMBRE	UNIDAD DE MEDIDA	CALENDARIO - PROGRAMADO												TOTAL	PORCENTAJE PROGRAMADO EN EL AÑO			
			REALIZADO	ENE	FEB	MAR	ABR	MAY	JUN	JUL	AGO	SEP	OCT	NOV			DIC		
VARIABLE 1	Acciones de adquisición de bienes muebles operando en 2021	Acciones	REALIZADO VARIABLE 1																#VALOR!
VARIABLE 2	Total de acciones de mejora administrativa programadas 2021	Acciones	REALIZADO VARIABLE 2																

CUMPLIMIENTO FINAL

Explicaciones y causas de las variaciones al cumplimiento de la programación.  
 ¿ Por qué no se cumplió o por qué se superó considerablemente lo programado?

COMPONENTE 6 RESUMEN NARRATIVO: Participación activa de las juntas auxiliares operando

**Indicador**

NOMBRE	Porcentaje de acciones a favor de la participación activa de la junta auxiliar									
DIMENSION A MEDIR	Eficacia	FRECUENCIA DE MEDICIÓN	Trimestral	MÉTODO DE CÁLCULO		V1/V2*100				
TIPO DE INDICADOR	Gestión	TIPO DE FÓRMULA	Porcentaje	COMPORTAMIENTO DEL INDICADOR HACIA LA META		Regular				
LINEA BASE			META DEL INDICADOR							
2			2020			1				
VALOR			AÑO							

**PROGRAMADO**

VARIABLES	NOMBRE	UNIDAD DE MEDIDA	CALENDARIO - PROGRAMADO												TOTAL	META PROGRAMADA EN EL AÑO			
			PROGRAMADO	ENE	FEB	MAR	ABR	MAY	JUN	JUL	AGO	SEP	OCT	NOV			DIC		
VARIABLE 1	Número de acciones a favor de la participación activa de las juntas auxiliares realizadas en 2021	Acciones	PROGRAMADO VARIABLE 1												1			1	5.88%
VARIABLE 2	Total de acciones a favor de la participación activa de la junta auxiliar programadas en 2021	Acciones	PROGRAMADO VARIABLE 2												17			17	

**REALIZADO**

VARIABLES	NOMBRE	UNIDAD DE MEDIDA	CALENDARIO - PROGRAMADO												TOTAL	PORCENTAJE PROGRAMADO EN EL AÑO			
			REALIZADO	ENE	FEB	MAR	ABR	MAY	JUN	JUL	AGO	SEP	OCT	NOV			DIC		
VARIABLE 1	Número de acciones a favor de la participación activa de las juntas auxiliares realizadas en 2021	Acciones	REALIZADO VARIABLE 1																#VALOR!
VARIABLE 2	Total de acciones a favor de la participación activa de la junta auxiliar programadas en 2021	Acciones	REALIZADO VARIABLE 2																

Explicaciones y causas de las variaciones al cumplimiento de la programación.  
 ¿ Por qué no se cumplió o por qué se superó considerablemente lo programado?



CLAVE: 10/04  
 ENTIDAD FISCALIZADA: Atzitzihuacan  
 AÑO: 2021

FECHA DE APROBACION:  
 HOJA: DE:

**PROGRAMA PRESUPUESTARIO INICIAL**

Nombre del Programa: Gobierno Efectivo  
 Unidad(es) Responsable(s):  
 Costo Total del Programa: \$14,307,200.00

**ACTIVIDADES**

COMPONENTE	DESCRIPCION	UNIDAD DE MEDIDA	CALENDARIO												TOTAL	PORCENTAJE DE CUMPLIMIENTO DE LA ACTIVIDAD		
			PROGRAMADO / REALIZADO	ENE	FEB	MAR	ABR	MAY	JUN	JUL	AGO	SEP	OCT	NOV			DIC	
C1	1 Dar 12 Seguidientos Mensuales al Programa de Fomento Recaudatorio incluyendo los registros contables	Seguidiento	PROGRAMADO	1	1	1	1	1	1	1	1	1	1	1	1	1	12	0%
			REALIZADO	0	0	0	0	0	0	0	0	0	0	0	0	0	0	
C1	2 Ejecutar 12 seguidientos del programa de apoyos economicos a la ciudadanía como descuento a contribuciones	Seguidiento	PROGRAMADO	1	1	1	1	1	1	1	1	1	1	1	1	1	12	0%
			REALIZADO	0	0	0	0	0	0	0	0	0	0	0	0	0	0	
C2	1 Llevar a cabo 2 seguidientos mensuales al pago de los sueldos de los servidores publicos	Seguidiento	PROGRAMADO	2	2	2	2	2	2	2	2	2	2	2	2	2	24	0%
			REALIZADO	0	0	0	0	0	0	0	0	0	0	0	0	0	0	
C2	2 Llevar 1 seguidiento mensual del pago de prestaciones diversas autorizadas a los servidores publicos	Reporte	PROGRAMADO	1	1	1	1	1	1	1	1	1	1	1	1	1	12	0%
			REALIZADO	0	0	0	0	0	0	0	0	0	0	0	0	0	0	
C3	1 Llevar 1 seguidiento mensual de las requisiciones de materiales y suministros de oficina	Seguidiento	PROGRAMADO	1	1	1	1	1	1	1	1	1	1	1	1	1	12	0%
			REALIZADO	0	0	0	0	0	0	0	0	0	0	0	0	0	0	
C3	2 Llevar 1 seguidiento mensual de las requisiciones de materiales de limpieza	Seguidiento	PROGRAMADO	1	1	1	1	1	1	1	1	1	1	1	1	1	12	0%
			REALIZADO	0	0	0	0	0	0	0	0	0	0	0	0	0	0	
C3	3 Llevar 1 seguidiento mensual de las requisiciones de combustibles	Seguidiento	PROGRAMADO	1	1	1	1	1	1	1	1	1	1	1	1	1	12	0%
			REALIZADO	0	0	0	0	0	0	0	0	0	0	0	0	0	0	
C3	4 Llevar 1 seguidiento mensual de las requisiciones de materiales y suministros diversos	Seguidiento	PROGRAMADO	1	1	1	1	1	1	1	1	1	1	1	1	1	12	0%
			REALIZADO	0	0	0	0	0	0	0	0	0	0	0	0	0	0	
C4	1 Llevar 1 seguidiento mensual de la Contratación de Despacho de Auditoria Externa	Seguidiento	PROGRAMADO	1	1	1	1	1	1	1	1	1	1	1	1	1	12	0%
			REALIZADO	0	0	0	0	0	0	0	0	0	0	0	0	0	0	
C4	2 Llevar 1 seguidiento bimestral del seguidiento y Evaluación a los Programas Presupuestarios	Seguidiento	PROGRAMADO	1			1							1		4	0%	
			REALIZADO	0	0	0	0	0	0	0	0	0	0	0	0	0		0
C4	3 Ejecutar 1 programa de evaluación a programas y/o acciones ejercidos con Fondos Federales (Ramo 33)	programa	PROGRAMADO												1	1	0%	
			REALIZADO	0	0	0	0	0	0	0	0	0	0	0	0	0		0
C4	4 Llevar 1 seguidiento mensual del servicio de telefonía	Seguidiento	PROGRAMADO	1	1	1	1	1	1	1	1	1	1	1	1	1	12	0%
			REALIZADO	0	0	0	0	0	0	0	0	0	0	0	0	0	0	
C4	5 Llevar 1 seguidiento mensual del servicio de energía eléctrica	Seguidiento	PROGRAMADO	1	1	1	1	1	1	1	1	1	1	1	1	1	12	0%
			REALIZADO	0	0	0	0	0	0	0	0	0	0	0	0	0	0	
C4	6 Llevar 1 seguidiento mensual del servicio de internet	Seguidiento	PROGRAMADO	1	1	1	1	1	1	1	1	1	1	1	1	1	12	0%
			REALIZADO	0	0	0	0	0	0	0	0	0	0	0	0	0	0	
C4	7 Llevar 1 seguidiento mensual de servicios diversos y de consultoría	Seguidiento	PROGRAMADO	1	1	1	1	1	1	1	1	1	1	1	1	1	12	0%
			REALIZADO	0	0	0	0	0	0	0	0	0	0	0	0	0	0	
C5	1 Llevar a cabo 12 seguidientos a la adquisición de diversos bienes muebles para municipio	Seguidiento	PROGRAMADO	1	1	1	1	1	1	1	1	1	1	1	1	1	12	0%
			REALIZADO	0	0	0	0	0	0	0	0	0	0	0	0	0	0	
C6	1 Llevar a cabo 12 seguidientos del control de ingresos y egresos de las juntas auxiliares	Seguidiento	PROGRAMADO	1	1	1	1	1	1	1	1	1	1	1	1	1	12	0%
			REALIZADO	0	0	0	0	0	0	0	0	0	0	0	0	0	0	

Actividad y Componente	Descripción
Actividades del Componente 1.	
Actividades del Componente 2.	
Actividades del Componente 3.	
Actividades del Componente 4.	
Actividades del Componente 5.	
Actividades del Componente 6.	

C. REYES GARCIA ALDAMA  
 PRESIDENTE MUNICIPAL

C. JUAN GARCIA FLORES  
 TESORERO MUNICIPAL

C. EVA CRUZ REYES  
 CONTRALOR MUNICIPAL

RESPONSABLE 1  
 PRESIDENTE MUNICIPAL  
 ATZITZIHUACAN, PUEBLA  
 2018 - 2021

RESPONSABLE 2  
 TESORERO MUNICIPAL  
 ATZITZIHUACAN, PUEBLA  
 2018 - 2021

RESPONSABLE 3  
 CONTRALORIA  
 MUNICIPAL  
 H. AYUNTAMIENTO DE  
 ATZITZIHUACAN, PUE.  
 2018 - 2021





CLAVE: 10/04  
 ENTIDAD FISCALIZADA: Atzitzihuacan  
 AÑO: 2021

FECHA DE APROBACIÓN:  
 HOJA: DE:

**PROGRAMA PRESUPUESTARIO INICIAL**

Nombre del Programa	Seguridad Pública y Protección Civil		
Unidad(es) Responsable(s)			
Costo Total del Programa	\$5,075,000.00		
Fuente de Financiamiento	RECURSOS PROPIOS	PARTICIPACIONES	FORTAMUN
Monto Específico	\$265,000.00	\$3,660,000.00	\$1,150,000.00

CLASIFICACIÓN FUNCIONAL DEL GASTO	
CLASIFICACION	CONCEPTO
Finalidad	1. Gobierno
Función	1.7. Asuntos de orden público y de seguridad interior
Subfunción	1.7.3 Otros Asuntos de Orden Público y Seguridad
Sub/Subfunción	1.7.3.1 Seguridad Pública y Protección Civil

GASTO POR CATEGORÍA PROGRAMÁTICA	
CATEGORÍA	PROGRAMA
	Desempeño de las Funciones
	R Solamente actividades específicas, distintas a las demás modalidades.

DATOS DE VINCULACIÓN AL PLAN ESTATAL DE DESARROLLO	
1. Seguridad Pública, Justicia y Estado de Derecho	
DATOS DE VINCULACIÓN AL PLAN MUNICIPAL DE DESARROLLO (EJES, ESTRATEGIAS U OBJETIVOS GENERALES)	
Eje 1. Del Gobierno en paz y efectivo	
NIVEL INMEDIATO INFERIOR (OBJETIVO O LÍNEA ESTRATEGICA)	
1.3 Familias seguras 1.4 Protección Civil	

FIN	
RESUMEN NARRATIVO	INDICADOR
Contribuir a reducir y prevenir los hechos delictivos como la prevención general en el Municipio de Atzitzihuacan mediante acciones de fortalecimiento de los sistemas en materia de Seguridad Pública y protección civil	Porcentaje de acciones de fortalecimiento de la Seguridad Pública Municipal, Protección Civil, Vialidad y Reinserción Social llevadas a cabo en 2020

INDICADOR	
NOMBRE	DESCRIPCIÓN
Porcentaje de acciones de fortalecimiento de la Seguridad Pública Municipal, Protección Civil, Vialidad y Reinserción Social llevadas a cabo en 2020	
DIMENSION A MEDIR: Eficacia	FRECUENCIA DE MEDICIÓN: Anual
TIPO DE INDICADOR: Estratégico	TIPO DE FÓRMULA: Porcentaje
METODO DE CALCULO: $(v1/v2)*100$	COMPORTAMIENTO DEL INDICADOR HACIA LA META: Ascendente
LÍNEA BASE: 135	META DEL INDICADOR: 76
VALOR: 2020	

PROGRAMADO																		
VARIABLES	NOMBRES	UNIDAD DE MEDIDA	CALENDARIO - PROGRAMADO												TOTAL	META PROGRAMADA EN EL AÑO		
			PROGRAMADO	ENE	FEB	MAR	ABR	MAY	JUN	JUL	AGO	SEP	OCT	NOV			DIC	
VARIABLE 1	Acciones en Materia de Seguridad Pública Municipal, Protección Civil, Vialidad y Reinserción Social llevadas a cabo en 2021	ACCIONES	PROGRAMADO VARIABLE 1											76			76	100.00%
VARIABLE 2	Total de acciones programadas en el año en materia de Seguridad Pública Municipal, Protección Civil, Vialidad y Reinserción Social llevadas a cabo en 2021	ACCIONES	PROGRAMADO VARIABLE 2											76			76	

REALIZADO																		
VARIABLES	NOMBRES	UNIDAD DE MEDIDA	CALENDARIO - PROGRAMADO												TOTAL	RESULTADO ALCANZADO EN EL AÑO		
			REALIZADO	ENE	FEB	MAR	ABR	MAY	JUN	JUL	AGO	SEP	OCT	NOV			DIC	
VARIABLE 1	Acciones en Materia de Seguridad Pública Municipal, Protección Civil, Vialidad y Reinserción Social llevadas a cabo en 2021	ACCIONES	REALIZADO VARIABLE 1															#VALOR:
VARIABLE 2	Total de acciones programadas en el año en materia de Seguridad Pública Municipal, Protección Civil, Vialidad y Reinserción Social llevadas a cabo en 2021	ACCIONES	REALIZADO VARIABLE 2															

CUMPLIMIENTO FINAL

Explicaciones y causas de las variaciones al cumplimiento de la programación.  
 ¿ Por qué no se cumplió o por que se supero considerablemente lo programado?



CLAVE: 10/04  
 ENTIDAD FISCALIZADA: Atzitzihuacan  
 AÑO: 2021

FECHA DE APROBACIÓN:  
 HOJA: DE

**PROGRAMA PRESUPUESTARIO INICIAL**

Nombre del Programa: Seguridad Publica y Protección Civil  
 Unidad(es) Responsable(s):  
 Costo Total del Programa: \$5,075,000.00

**PROPÓSITO**  
 RECURSOS NARRATIVOS: La población del municipio de Atzitzihuacan cuenta con seguridad pública y protección civil

**Indicador**  
 NOMBRE: Porcentaje de personas beneficiadas con acciones en materia de Seguridad Publica Municipal, Protección Civil, Vialidad y Reinsercion Social  
 DIMENSIÓN A MEDIR: Eficacia  
 FRECUENCIA DE MEDICIÓN: Anual  
 MÉTODO DE CÁLCULO:  $(V/A) \cdot 100$   
 TIPO DE INDICADOR: Estratégico  
 TIPO DE FÓRMULA: Porcentaje  
 COMPORTAMIENTO DEL INDICADOR HACIA LA META: Regular  
 LÍNEA BASE: 11664  
 AÑO: 2015  
 VALOR: 9347  
 META DEL INDICADOR: 9347

**PROGRAMADO**

VARIABLES	NOMBRE	UNIDAD DE MEDIDA	CALENDARIO - PROGRAMADO												TOTAL	META PROGRAMADA EN EL AÑO			
			PROGRAMADO	ENE	FEB	MAR	ABR	MAY	JUN	JUL	AGO	SEP	OCT	NOV			DIC		
VARIABLE 1	Numero personas beneficiadas con acciones de Seguridad Publica Municipal, Protección Civil, Vialidad y Reinsercion Social 2021	habitante	PROGRAMADO VARIABLE 1														9347	9347	80.00%
VARIABLE 2	Total de población de Atzitzihuacan a último registro 2015	habitante	PROGRAMADO VARIABLE 2														11664	11664	

**REALIZADO**

VARIABLES	NOMBRE	UNIDAD DE MEDIDA	CALENDARIO - PROGRAMADO												TOTAL	RESULTADO ALCANZADO EN EL AÑO			
			REALIZADO	ENE	FEB	MAR	ABR	MAY	JUN	JUL	AGO	SEP	OCT	NOV			DIC		
VARIABLE 1	Numero personas beneficiadas con acciones de Seguridad Publica Municipal, Protección Civil, Vialidad y Reinsercion Social 2021	habitante	REALIZADO VARIABLE 1																# VALOR!
VARIABLE 2	Total de población de Atzitzihuacan a último registro 2015	habitante	REALIZADO VARIABLE 2																

CUMPLIMIENTO FINAL:

Explicaciones y causas de las variaciones al cumplimiento de la programación, ¿Por qué no se cumplió o por que se supero considerablemente lo programado?





CLAVE: 10/04  
 ENTIDAD FISCALIZADA: Atizihuaacán  
 AÑO: 2021

FECHA DE APROBACIÓN:  
 HOJA: DE:

**PROGRAMA PRESUPUESTARIO INICIAL**

Nombre del Programa: Seguridad Pública y Protección Civil  
 Unidad(es) Responsable(s):  
 Costo Total del Programa: \$5,075,000.00

**COMPONENTES**

COMPONENTE 1 RESUMEN NARRATIVO: Acciones de prevención y participación ciudadana en materia de Seguridad Pública Municipal, Protección Civil, Vialidad y Reinserción Social, implementadas

**Indicador**

INDICADOR: Porcentaje de acciones de prevención y participación ciudadana en materia de Seguridad Pública Municipal, Protección Civil, Vialidad y Reinserción Social, con perspectiva de género

DIMENSIÓN A MEDIR: Eficacia	FRECUENCIA DE MEDICIÓN: Trimestral	METODO DE CALCULO: $(V1/V2)*100$
TIPO DE INDICADOR: Gestión	TIPO DE FUENTE: Porcentaje	COMPORTAMIENTO DEL INDICADOR HACIA LA META: Regular
LINEA BASE: 63 AÑO: 2020		META DEL INDICADOR: 4.00
VALOR		

**PROGRAMADO**

VARIABLE	NOMBRE	UNIDAD DE MEDIDA	CALENDARIO - PROGRAMADO												TOTAL	META PROGRAMADA EN EL AÑO			
			PROGRAMADO	ENE	FEB	MAR	ABR	MAY	JUN	JUL	AGO	SEP	OCT	NOV			DIC		
VARIABLE 1	Número de acciones de prevención y participación ciudadana en materia de Seguridad Pública Municipal, Protección Civil, Vialidad y Reinserción Social, con perspectiva de género realizadas en 2021	acciones	PROGRAMADO VARIABLE 1	2										2				4	5.26%
VARIABLE 2	Total de acciones en materia de Seguridad Pública Municipal, Protección Civil, Vialidad y Reinserción Social, con perspectiva de género 2021	acciones	PROGRAMADO VARIABLE 2											76				76	

**REALIZADO**

VARIABLES	NOMBRE	UNIDAD DE MEDIDA	CALENDARIO - PROGRAMADO												TOTAL	RESULTADO ALCANZADO EN EL AÑO			
			REALIZADO	ENE	FEB	MAR	ABR	MAY	JUN	JUL	AGO	SEP	OCT	NOV			DIC		
VARIABLE 1	Número de acciones de prevención y participación ciudadana en materia de Seguridad Pública Municipal, Protección Civil, Vialidad y Reinserción Social, con perspectiva de género realizadas en 2021	acciones	REALIZADO VARIABLE 1																# VALOR
VARIABLE 2	Total de acciones en materia de Seguridad Pública Municipal, Protección Civil, Vialidad y Reinserción Social, con perspectiva de género 2021	acciones	REALIZADO VARIABLE 2																

CUMPLIMIENTO FINAL

Explicaciones y causas de las variaciones al cumplimiento de la programación, ¿Por qué no se cumplió o por qué se superó considerablemente lo programado?



CLAVE: 10/04  
 ENTIDAD FISCALIZADA: Atzitzihuacan  
 AÑO: 2021

FECHA DE APROBACIÓN:  
 HOJA: DE:

**PROGRAMA PRESUPUESTARIO INICIAL**

Nombre del Programa: Seguridad Pública y Protección Civil  
 Unidad(es) Responsable(s):  
 Costo Total del Programa: \$5,075,000.00

COMPONENTE 2 RESUMEN NARRATIVO: Acciones de fortalecimiento de capacidades y profesionalización en materia de Seguridad Pública Municipal, Protección Civil, Vialidad y Reinserción Social

**Indicador**

NOMBRE	Porcentaje de acciones de fortalecimiento de capacidades y profesionalización en materia de Seguridad Pública Municipal, Protección Civil, Vialidad y Reinserción Social, con perspectiva de género				
DIRECCIÓN A MEDIR	Eficacia	FRECUENCIA DE MEDICIÓN	Trimestral	MÉTODO DE CÁLCULO	$(V1/V2)*100$
TIPO DE INDICADOR	Gestión	TIPO DE FÓRMULA	Porcentaje	COMPORTAMIENTO DEL INDICADOR HACIA LA META	Regular
	LÍNEA BASE		META DEL INDICADOR		
	36	2020	72.00		
VALOR	AÑO				

**PROGRAMADO**

VARIABLES	NOMBRE	UNIDAD DE MEDIDA	CALENDARIO - PROGRAMADO												TOTAL	META PROGRAMADA EN EL AÑO			
			PROGRAMADO	ENE	FEB	MAR	ABR	MAY	JUN	JUL	AGO	SEP	OCT	NOV			DIC		
VARIABLE 1	Número de acciones en materia de capacidades y profesionalización en materia de Seguridad Pública Municipal, Protección Civil, Vialidad y Reinserción Social, con perspectiva de género en 2021	ACCIONES	PROGRAMADO VARIABLE 1														72	72	94.74%
VARIABLE 2	Total de acciones en materia de Seguridad Pública Municipal, Protección Civil, Vialidad y Reinserción Social, con perspectiva de género 2021	ACCIONES	PROGRAMADO VARIABLE 2														76	76	

**REALIZADO**

VARIABLES	NOMBRE	UNIDAD DE MEDIDA	CALENDARIO - PROGRAMADO												TOTAL	RESULTADO ALCANZADO EN EL AÑO			
			REALIZADO	ENE	FEB	MAR	ABR	MAY	JUN	JUL	AGO	SEP	OCT	NOV			DIC		
VARIABLE 1	Número de acciones en materia de capacidades y profesionalización en materia de Seguridad Pública Municipal, Protección Civil, Vialidad y Reinserción Social, con perspectiva de género en 2021	ACCIONES	REALIZADO VARIABLE 1																\$VALOR
VARIABLE 2	Total de acciones en materia de Seguridad Pública Municipal, Protección Civil, Vialidad y Reinserción Social, con perspectiva de género 2021	ACCIONES	REALIZADO VARIABLE 2																

CUMPLIMIENTO FINAL

Explicaciones y causas de las variaciones al cumplimiento de la programación, ¿Por qué no se cumplió o por que se supero considerablemente lo programado?





CLAVE: 10/04  
 ENTIDAD FISCALIZADA: Atzitzihuacan  
 AÑO: 2021

FECHA DE APROBACIÓN:  
 HOJA: DE:

**PROGRAMA PRESUPUESTARIO INICIAL**

Nombre del Programa: Seguridad Pública y Protección Civil  
 Unidad(es) Responsable(s):  
 Costo Total del Programa: \$5,075,000.00

**ACTIVIDADES**

COMPONENTE	DESCRIPCION	UNIDAD DE MEDIDA	CALENDARIO												TOTAL	PORCENTAJE DE CUMPLIMIENTO DE LA ACTIVIDAD		
			PROGRAMADO / REALIZADO	ENE	FEB	MAR	ABR	MAY	JUN	JUL	AGO	SEP	OCT	NOV			DIC	
C1	1 Realizar 3 pagos al CERESO	pago	PROGRAMADO				1		1		1						3	0%
			REALIZADO														0	
	2 Ejecutar 1 programa de acciones de prevención en materia de seguridad pública, vialidad y protección civil	programa	PROGRAMADO													1	1	0%
			REALIZADO														0	
C2	1 Realizar 2 pagos mensuales de nómina a elementos de seguridad pública	pago	PROGRAMADO	2	2	2	2	2	2	2	2	2	2	2	2	2	24	0%
			REALIZADO														0	
	2 Llevar 1 seguimiento mensual del pago de prestaciones diversas autorizadas a los elementos de seguridad pública	seguimiento	PROGRAMADO	1	1	1	1	1	1	1	1	1	1	1	1	1	12	0%
			REALIZADO														0	
	3 Llevar a cabo 12 seguimientos a las acciones de fortalecimiento de capacidades y profesionalización en materia de seguridad pública	seguimiento	PROGRAMADO	1	1	1	1	1	1	1	1	1	1	1	1	1	12	0%
			REALIZADO														0	
	4 Llevar a cabo 12 seguimientos a las acciones de equipamiento a los elementos de seguridad pública	seguimiento	PROGRAMADO	1	1	1	1	1	1	1	1	1	1	1	1	1	12	0%
			REALIZADO														0	
	5 Llevar a cabo 12 seguimientos a las acciones de mantenimiento a los vehículos de seguridad pública	seguimiento	PROGRAMADO	1	1	1	1	1	1	1	1	1	1	1	1	1	12	0%
			REALIZADO														0	

Actividad y Componente	Descripción
Actividades del Componente 1	
Actividades del Componente 2	
Actividades del Componente 3	
Actividades del Componente 4	

GERARDO DOMÍNGUEZ ALDAMA  
 PRESIDENTE MUNICIPAL

JAIME GARCÍA FLORES  
 TESORERO MUNICIPAL

CLEA CRUZ REYES  
 CONTRALOR MUNICIPAL

RESPONSABLE MUNICIPAL  
 ATZITZIHUACÁN, PUEBLA  
 2018 - 2021

RESPONSABLE 2  
 TESORERO MUNICIPAL  
 ATZITZIHUACÁN, PUEBLA  
 2018 - 2021

RESPONSABLE 3  
 CONTRALORIA MUNICIPAL  
 H. AYUNTAMIENTO DE ATZITZIHUACÁN, PUE.  
 2018 2021



CLAVE: 10/04  
 ENTIDAD FISCALIZADA: Atzitzihuacan  
 AÑO: 2021

FECHA DE APROBACIÓN:  
 HOJA: DE:

**PROGRAMA PRESUPUESTARIO INICIAL**

Nombre del Programa	Economía		
Unidad(es) Responsable(s)			
Costo Total del Programa	\$1,940,000.00		
Fuente de Financiamiento	PARTICIPACIONES	RECURSOS PROPIOS	FISM
Monto Específico	\$40,000.00		\$1,900,000.00

CLASIFICACIÓN FUNCIONAL DEL GASTO	
CLASIFICACIÓN	CONCEPTO
Finalidad	3. Desarrollo económico
Función	3.1. Asuntos económicos, comerciales y laborales en general
Subfunción	3.1.1 Asuntos Económicos y Comerciales en General
Sub/Subfunción	3.1.1.1 Fomento Económico y Turismo

GASTO POR CATEGORÍA PROGRAMÁTICA	
CATEGORÍA	PROGRAMA
	Desempeño de las Funciones
	F Promoción y Fomento

DATOS DE VINCULACIÓN AL PLAN ESTATAL DE DESARROLLO	
	2. Recuperación del Campo Poblano
	3. Desarrollo Económico para Todas y Todos

DATOS DE VINCULACIÓN AL PLAN MUNICIPAL DE DESARROLLO (EJES, ESTRATEGIAS U OBJETIVOS GENERALES)	
	Eje 2. Del Fomento económico y la sustentabilidad

NIVEL INMEDIATO INFERIOR (OBJETIVO O LINEA ESTRATÉGICA)	
	2.3. Desarrollo del campo
	2.4. Economía participativa
	2.5. Telecomunicaciones y turismo

FIN	
RESUMEN NARRATIVO	Contribuir a mejorar la economía en el Municipio de Atzitzihuacan mediante el fomento económico y turismo que promueva la igualdad entre hombres y mujeres

Indicador					
NOMBRE	Porcentaje de acciones fomento económico y turismo implementados que impacten en el desarrollo económico en el Municipio				
DIMENSIÓN A MEDIR	Eficacia	FRECUENCIA DE MEDICIÓN	Anual	METODO DE CALCULO	$(v1/v2)*100$
TIPO DE INDICADOR	Estratégico	TIPO DE FORMULA	Porcentaje	COMPORTAMIENTO DEL INDICADOR HACIA LA META	Ascendente
LINEA BASE			META DEL INDICADOR		
4 2020			2		
VALOR			AÑO		

PROGRAMADO																			
VARIABLES	NOMBRE	UNIDAD DE MEDIDA	CALENDARIO - PROGRAMADO												TOTAL	META PROGRAMADA EN EL AÑO			
			PROGRAMADO	ENE	FEB	MAR	ABR	MAY	JUN	JUL	AGO	SEP	OCT	NOV			DIC		
VARIABLE 1	Número de acciones implementados que fomenten el desarrollo económico del municipio en 2021	acción	PROGRAMADO VARIABLE 1														2	2	100.00%
VARIABLE 2	Total de acciones consideradas que impacten en el desarrollo económico del Municipio en 2021	acción	PROGRAMADO VARIABLE 2														2	2	

REALIZADO																			
VARIABLES	NOMBRE	UNIDAD DE MEDIDA	CALENDARIO - PROGRAMADO												TOTAL	RESULTADO ALCANZADO EN EL AÑO			
			REALIZADO	ENE	FEB	MAR	ABR	MAY	JUN	JUL	AGO	SEP	OCT	NOV			DIC		
VARIABLE 1	Número de acciones implementados que fomenten el desarrollo económico del municipio en 2021	acción	REALIZADO VARIABLE 1																#(VALOR)
VARIABLE 2	Total de acciones consideradas que impacten en el desarrollo económico del Municipio en 2021	acción	REALIZADO VARIABLE 2																

CUMPLIMIENTO FINAL

Explicaciones y causas de las variaciones al cumplimiento de la programación.  
 ¿ Por qué no se cumplió o por que se supero considerablemente lo programado?





CLAVE: 10/04  
 ENTIDAD FISCALIZADA: Atzitzihuacan  
 AÑO: 2021

FECHA DE APROBACION:  
 HOJA: DE:

**PROGRAMA PRESUPUESTARIO INICIAL**

Nombre del Programa: Economía  
 Unidad(es) Responsable(s):  
 Costo Total del Programa: \$1,940,000.00

**PROPOSITO**  
 RESUMEN NARRATIVO: La población del municipio de Atzitzihuacan cuenta con acciones que promueven el fomento turístico y económico con perspectiva de género

**Indicador**

NOMBRE	Porcentaje de población que se beneficia con acciones de fomento turístico y económico con perspectiva de género				
DIMENSION A MEDIR	Eficacia	FRECUENCIA DE MEDICION	Anual	METODO DE CALCULO	(v1/v2)*100
TIPO DE INDICADOR	Estratégico	TIPO DE FORMULA	Porcentaje	COMPORTAMIENTO DEL INDICADOR HACIA LA META	Ascendente
LINEA BASE			META DEL INDICADOR		
11684			7500		
VALOR			AÑO		
2015					

**PROGRAMADO**

VARIABLES	NOMBRE	UNIDAD DE MEDIDA	CALENDARIO - PROGRAMADO												TOTAL	META PROGRAMADA EN EL AÑO				
			PROGRAMADO	ENE	FEB	MAR	ABR	MAY	JUN	JUL	AGO	SEP	OCT	NOV			DIC			
VARIABLE 1	Población beneficiada con acciones de fomento turístico y económico con perspectiva de género en 2021	habitante	PROGRAMADO VARIABLE 1															7500	7500	64.19%
VARIABLE 2	Total de población del municipio (Último cifra 2015 Intercensal INEGI)	habitante	PROGRAMADO VARIABLE 2															11684	11684	

**REALIZADO**

VARIABLES	NOMBRE	UNIDAD DE MEDIDA	CALENDARIO - PROGRAMADO												TOTAL	RESULTADO ALCANZADO EN EL AÑO				
			REALIZADO	ENE	FEB	MAR	ABR	MAY	JUN	JUL	AGO	SEP	OCT	NOV			DIC			
VARIABLE 1	Población beneficiada con acciones de fomento turístico y económico con perspectiva de género en 2021	habitante	REALIZADO VARIABLE 1																	#VALOR!
VARIABLE 2	Total de población del municipio (Último cifra 2015 Intercensal INEGI)	habitante	REALIZADO VARIABLE 2																	

CUPLIMIENTO FINAL

Explicaciones y causas de las variaciones al cumplimiento de la programación, ¿ Por qué no se cumplió o por que se supero considerablemente lo programado?

**COMPONENTES**

COMPONENTE 1 RESUMEN NARRATIVO: Acciones en materia de fomento al campo y productores implementada

**Indicador**

NOMBRE	Porcentaje de acciones en materia de fomento al campo y productores con enfoque de género				
DIMENSION A MEDIR	Eficacia	FRECUENCIA DE MEDICION	Trimestral	METODO DE CALCULO	(v1/v2)*100
TIPO DE INDICADOR	Gestión	TIPO DE FORMULA	Porcentaje	COMPORTAMIENTO DEL INDICADOR HACIA LA META	Regular
LINEA BASE			META DEL INDICADOR		
1			1.00		
VALOR			AÑO		
2020					

**PROGRAMADO**

VARIABLES	NOMBRE	UNIDAD DE MEDIDA	CALENDARIO - PROGRAMADO												TOTAL	META PROGRAMADA EN EL AÑO				
			PROGRAMADO	ENE	FEB	MAR	ABR	MAY	JUN	JUL	AGO	SEP	OCT	NOV			DIC			
VARIABLE 1	número de acciones en materia de fomento al campo y productores con enfoque de género en 2021	acciones	PROGRAMADO VARIABLE 1															1	1	50.00%
VARIABLE 2	Total de acciones de desarrollo económico en 2021	acciones	PROGRAMADO VARIABLE 2															2	2	

**REALIZADO**

VARIABLES	NOMBRE	UNIDAD DE MEDIDA	CALENDARIO - PROGRAMADO												TOTAL	RESULTADO ALCANZADO EN EL AÑO				
			REALIZADO	ENE	FEB	MAR	ABR	MAY	JUN	JUL	AGO	SEP	OCT	NOV			DIC			
VARIABLE 1	número de acciones en materia de fomento al campo y productores con enfoque de género en 2021	acciones	REALIZADO VARIABLE 1																	#VALOR!
VARIABLE 2	Total de acciones de desarrollo económico en 2021	acciones	REALIZADO VARIABLE 2																	

CUPLIMIENTO FINAL

Explicaciones y causas de las variaciones al cumplimiento de la programación, ¿ Por qué no se cumplió o por que se supero considerablemente lo programado?



CLAVE: 10/04  
 ENTIDAD FISCALIZADA: Atiztzihuacán  
 AÑO: 2021

FECHA DE APROBACIÓN:  
 HOJA: DE:

**PROGRAMA PRESUPUESTARIO INICIAL**

Nombre del Programa Economía  
 Unidad(es) Responsable(s) \_\_\_\_\_  
 Costo Total del Programa 31,940,000.00

COMPONENTE 2  
 RESUMEN NARRATIVO Acciones turísticas, de rescate y preservación de tradiciones con perspectiva de género logradas

Indicador					
NOMBRE	Porcentaje de acciones turísticas de rescate y preservación de tradiciones con enfoque de género				
DIMENSIÓN A MEDIR	Eficacia	FRECUENCIA DE MEDICIÓN	Trimestral	METODO DE CALCULO	(V1/V2)*100
TIPO DE INDICADOR	Gestión	TIPO DE FÓRMULA	Porcentaje	COMPORTAMIENTO DEL INDICADOR HACIA LA META	Regular
LINEA BASE			META DEL INDICADOR		
1	2020	1.0			
VALOR	AÑO				

PROGRAMADO																			
VARIABLES	NOMBRE	UNIDAD DE MEDIDA	CALENDARIO - PROGRAMADO												TOTAL	META PROGRAMADA EN EL AÑO			
			PROGRAMADO	ENE	FEB	MAR	ABR	MAY	JUN	JUL	AGO	SEP	OCT	NOV			DIC		
VARIABLE 1	Número de acciones turísticas de rescate y preservación de tradiciones con enfoque de género en 2021	acciones	PROGRAMADO VARIABLE 1														1	1	50.00%
VARIABLE 2	Total de acciones de desarrollo económico en 2021	acciones	PROGRAMADO VARIABLE 2														2	2	

REALIZADO																			
VARIABLES	NOMBRE	UNIDAD DE MEDIDA	CALENDARIO - PROGRAMADO												TOTAL	RESULTADO ALCANZADO EN EL AÑO			
			REALIZADO	ENE	FEB	MAR	ABR	MAY	JUN	JUL	AGO	SEP	OCT	NOV			DIC		
VARIABLE 1	Número de acciones turísticas de rescate y preservación de tradiciones con enfoque de género en 2021	acciones	REALIZADO VARIABLE 1																?(VALOR)
VARIABLE 2	Total de acciones de desarrollo económico en 2021	acciones	REALIZADO VARIABLE 2																

CUMPLIMIENTO FINAL

Explicaciones y causas de las variaciones al cumplimiento de la programación.  
 ¿ Por qué no se cumplió o por que se supero considerablemente lo programado?

**ACTIVIDADES**

COMPONENTE	DESCRIPCIÓN	UNIDAD DE MEDIDA	CALENDARIO												TOTAL	PORCENTAJE DE CUMPLIMIENTO DE LA ACTIVIDAD		
			PROGRAMADO / REALIZADO	ENE	FEB	MAR	ABR	MAY	JUN	JUL	AGO	SEP	OCT	NOV			DIC	
C1	Llevar a cabo 12 seguimientos de gestiones para apoyo al campo, tecnificación y productores	seguimiento	PROGRAMADO	1	1	1	1	1	1	1	1	1	1	1	1	1	12	
			REALIZADO															
C2	Impulsar 1 programa de fomento turístico y cultural	programa	PROGRAMADO													1	1	0%
			REALIZADO														0	0

Actividad y Componente	Descripción
Actividades del Componente 1.	
Actividades del Componente 2.	
Actividades del Componente 3.	
Actividades del Componente 4.	

C. DEYES DOMINGUEZ AZDAMA  
 PRESIDENTE MUNICIPAL

C. JAIMÉ GARCÍA FLORES  
 TESORERO MUNICIPAL

C. EVA CRUZ REYES  
 CONTRALOR MUNICIPAL

RESPONSABLE ENTE MUNICIPAL  
 ATIZTIZHUACÁN, PUEBLA  
 2018 - 2021

RESPONSABLE 2  
 TESORERO MUNICIPAL  
 ATIZTIZHUACÁN, PUEBLA  
 2018 - 2021

RESPONSABLE 3  
 CONTRALORIA MUNICIPAL  
 H. AYUNTAMIENTO DE ATIZTIZHUACÁN, PUE.  
 2018 2021

**CONTRALORIA MUNICIPAL**  
 H. AYUNTAMIENTO DE ATIZTIZHUACÁN, PUE.  
 2018 2021





CLAVE: 10/04  
 ENTIDAD FISCALIZADA: Atzitzihuacan  
 AÑO: 2021

FECHA DE APROBACIÓN:  
 NOJA: DE:

**PROGRAMA PRESUPUESTARIO INICIAL**

Nombre del Programa	Inversión Pública			
Unidad(es) Responsable(s)				
Costo Total del Programa	\$36,450,000.00			
Fuente de Financiamiento	FISM	FORTAMUN	OTROS RECURSOS	PARTICIPACIONES
Monto Específico	\$19,900,000.00	\$6,550,000.00	\$10,000,000.00	

CLASIFICACIÓN FUNCIONAL DEL GASTO	
CLASIFICACION	CONCEPTO
Finalidad	2. Desarrollo social
Función	2.2. Vivienda y servicios a la comunidad
Subfunción	2.2.2 Desarrollo Comunitario
Sub/Subfunción	2.2.2.1 Infraestructura básica municipal

GASTO POR CATEGORÍA PROGRAMÁTICA	
CATEGORÍA	Desempeño de las Funciones
PROGRAMA	K Proyectos de inversión sujetos a registro en la Cartera que integra y administra el área competente en la materia.

DATOS DE VINCULACIÓN AL PLAN ESTATAL DE DESARROLLO	
Enfoque Transversal: Infraestructura	

DATOS DE VINCULACIÓN AL PLAN MUNICIPAL DE DESARROLLO (EJES, ESTRATEGIAS U OBJETIVOS GENERALES)	
Eje 2. Del Fomento económico y la sustentabilidad	

NIVEL INMEDIATO INFERIOR (OBJETIVO O LINEA ESTRATEGICA)	
2.2. Mejora urbana e infraestructura social básica	

FIN	
RESUMEN NARRATIVO	Contribuir al bienestar social del municipio de Atzitzihuacan mediante acciones de inversión pública con enfoque de género

Indicador					
NOMBRE	Porcentaje de acciones de infraestructura social básica realizadas con enfoque de género				
DIMENSIÓN A MEDIR	Eficacia	FRECUENCIA DE MEDICIÓN	Anual	MÉTODO DE CÁLCULO	(v1/v2)*100
TIPO DE INDICADOR	Estratégico	TIPO DE FÓRMULA	Porcentaje	COMPORTAMIENTO DEL INDICADOR HACIA LA META	Regular
LÍNEA BASE			META DEL INDICADOR		
VALOR	12	AÑO	2020	14	

PROGRAMADO																		
VARIABLES	NOMBRE	UNIDAD DE MEDIDA	CALENDARIO - PROGRAMADO												TOTAL	META PROGRAMADA EN EL AÑO		
			PROGRAMADO	ENE	FEB	MAR	ABR	MAY	JUN	JUL	AGO	SEP	OCT	NOV			DIC	
VARIABLE 1	Número de acciones de infraestructura social básica con enfoque de género realizadas 2021	Acciones	PROGRAMADO VARIABLE 1													14	14	58.33%
VARIABLE 2	Total de acciones de bienestar social 2021	Acciones	PROGRAMADO VARIABLE 2													24	24	

REALIZADO																		
VARIABLES	NOMBRE	UNIDAD DE MEDIDA	CALENDARIO - PROGRAMADO												TOTAL	RESULTADO ALCANZADO EN EL AÑO		
			REALIZADO	ENE	FEB	MAR	ABR	MAY	JUN	JUL	AGO	SEP	OCT	NOV			DIC	
VARIABLE 1	Número de acciones de infraestructura social básica con enfoque de género realizadas 2021	Acciones	REALIZADO VARIABLE 1															#VALOR:
VARIABLE 2	Total de acciones de bienestar social 2021	Acciones	REALIZADO VARIABLE 2															

CUPLIMIENTO FINAL

Explicaciones y causas de las variaciones al cumplimiento de la programación. ¿ Por qué no se cumplió o por que se supero considerablemente lo programado?



CLAVE: 10/04  
 ENTIDAD FISCALIZADA: Atzitzihuacan  
 AÑO: 2021

FECHA DE APROBACIÓN:  
 HOJA: DE:

**PROGRAMA PRESUPUESTARIO INICIAL**

Nombre del Programa: Inversión Pública  
 Unidad(es) Responsable(s):  
 Costo Total del Programa: \$36,450,000.00

**PROPOSITO**

RESUMEN NARRATIVO: El municipio de Atzitzihuacan realiza acciones de infraestructura básica con igualdad de oportunidades entre hombres y mujeres

**Indicador**

NOMBRE:	Porcentaje de población beneficiada con acciones de infraestructura básica con enfoque de género				
DIMENSION A MEDIR:	Eficacia	FRECUENCIA DE MEDICION:	Anual	MÉTODO DE CALCULO:	(V1/V2)*100
TIPO DE INDICADOR:	Estratégico	TIPO DE FÓRMULA:	Porcentaje	COMPORTAMIENTO DEL INDICADOR HACIA LA META:	Regular
LINEA BASE			META DEL INDICADOR		
11684			9347		
VALOR			AÑO		

**PROGRAMADO**

VARIABLES	NOMBRE	UNIDAD DE MEDIDA	CALENDARIO - PROGRAMADO												TOTAL	META PROGRAMADA EN EL AÑO			
			PROGRAMADO	ENE	FEB	MAR	ABR	MAY	JUN	JUL	AGO	SEP	OCT	NOV			DIC		
VARIABLE 1	Número de personas beneficiadas con acciones de infraestructura básica 2020	Personas	PROGRAMADO VARIABLE 1															9347	80.00%
VARIABLE 2	Total de habitantes del municipio última cifra oficial 2015 intercensal (INEGI)	Personas	PROGRAMADO VARIABLE 2														11684		

**REALIZADO**

VARIABLES	NOMBRE	UNIDAD DE MEDIDA	CALENDARIO - PROGRAMADO												TOTAL	RESULTADO ALCANZADO EN EL AÑO		
			REALIZADO	ENE	FEB	MAR	ABR	MAY	JUN	JUL	AGO	SEP	OCT	NOV			DIC	
VARIABLE 1	Número de personas beneficiadas con acciones de infraestructura básica 2020	Personas	REALIZADO VARIABLE 1															=VALOR!
VARIABLE 2	Total de habitantes del municipio última cifra oficial 2015 intercensal (INEGI)	Personas	REALIZADO VARIABLE 2															

CUMPLIMIENTO FINAL:

Explicaciones y causas de las variaciones al cumplimiento de la programación, ¿ Por qué no se cumplió o por que se superó considerablemente lo programado?

**COMPONENTES**

COMPONENTE 1 RESUMEN NARRATIVO: Acciones de combate al rezago social con priorización de recursos FISM, con enfoque de género, implementadas

**Indicador**

NOMBRE:	Porcentaje de Acciones de combate al rezago social con priorización de recursos FISM, con enfoque de género				
DIMENSION A MEDIR:	Eficacia	FRECUENCIA DE MEDICION:	Trimestral	MÉTODO DE CALCULO:	(V1/V2)*100
TIPO DE INDICADOR:	Gestión	TIPO DE FÓRMULA:	Porcentaje	COMPORTAMIENTO DEL INDICADOR HACIA LA META:	Regular
LINEA BASE			META DEL INDICADOR		
6			8		
VALOR			AÑO		

**PROGRAMADO**

VARIABLES	NOMBRE	UNIDAD DE MEDIDA	CALENDARIO - PROGRAMADO												TOTAL	META PROGRAMADA EN EL AÑO		
			PROGRAMADO	ENE	FEB	MAR	ABR	MAY	JUN	JUL	AGO	SEP	OCT	NOV			DIC	
VARIABLE 1	Número de Acciones de combate al rezago social con priorización de recursos FISM, con enfoque de género 2021	Acciones	PROGRAMADO VARIABLE 1														8	57.14%
VARIABLE 2	Total de acciones de infraestructura básica en 2021	Acciones	PROGRAMADO VARIABLE 2													14		

**REALIZADO**

VARIABLES	NOMBRE	UNIDAD DE MEDIDA	CALENDARIO - PROGRAMADO												TOTAL	RESULTADO ALCANZADO EN EL AÑO	
			REALIZADO	ENE	FEB	MAR	ABR	MAY	JUN	JUL	AGO	SEP	OCT	NOV			DIC
VARIABLE 1	Número de Acciones de combate al rezago social con priorización de recursos FISM, con enfoque de género 2021	Acciones	REALIZADO VARIABLE 1														=VALOR!
VARIABLE 2	Total de acciones de infraestructura básica en 2021	Acciones	REALIZADO VARIABLE 2														

CUMPLIMIENTO FINAL:

Explicaciones y causas de las variaciones al cumplimiento de la programación, ¿ Por qué no se cumplió o por que se superó considerablemente lo programado?











CLAVE: 10/04  
 ENTIDAD FISCALIZADA: Atzitzihuacán  
 AÑO: 2021

FECHA DE APROBACIÓN:  
 HOJA: DE:

**PROGRAMA PRESUPUESTARIO INICIAL**

Nombre del Programa: Inversión Pública  
 Unidad(es) Responsable(s):  
 Costo Total del Programa: \$36,450,000.00

**ACTIVIDADES**

COMPONENTE	DESCRIPCIÓN	UNIDAD DE MEDIDA	CALENDARIO												TOTAL	PORCENTAJE DE CUMPLIMIENTO DE LA ACTIVIDAD			
			PROGRAMADO / REALIZADO	ENE	FEB	MAR	ABR	MAY	JUN	JUL	AGO	SEP	OCT	NOV			DIC		
C1	1 Ejecutar 1 programa de obras en materia de agua potable	programa	PROGRAMADO													1	1	0%	
			REALIZADO															0	
	2 Ejecutar 1 programa de obras en materia de drenaje y alcantarillado	programa	PROGRAMADO														1	1	0%
			REALIZADO															0	
	3 Ejecutar 1 programa de obras en materia de vialidades y caminos	programa	PROGRAMADO														1	1	0%
			REALIZADO															0	
	4 Ejecutar 1 programa de obras en materia de salud	programa	PROGRAMADO														1	1	0%
			REALIZADO															0	
5 Ejecutar 1 programa de obras en materia educativa	programa	PROGRAMADO														1	1	0%	
		REALIZADO															0		
6 Ejecutar 1 programa de obras en materia de electrificación y/o alumbrado	programa	PROGRAMADO														1	1	0%	
		REALIZADO															0		
7 Ejecutar 1 programa de obras en materia de mejora de vivienda	programa	PROGRAMADO														1	1	0%	
		REALIZADO															0		
8 Ejecutar 1 programa de estudios y/o proyectos	programa	PROGRAMADO														1	1	0%	
		REALIZADO															0		
C2	1 Ejecutar 1 programa de obras en materia de electrificación y/o alumbrado	programa	PROGRAMADO													1	1	0%	
			REALIZADO														0		
	2 Ejecutar 1 programa de obras y/o acciones en materia de seguridad pública	programa	PROGRAMADO													1	1	0%	
			REALIZADO														0		
	3 Ejecutar 1 programa de obras en materia de vialidades y caminos	programa	PROGRAMADO													1	1	0%	
REALIZADO																0			
4 Ejecutar 1 programa de obras diversas contempladas en reglas de operación	programa	PROGRAMADO													1	1	0%		
		REALIZADO														0			
5 Llevar a cabo 12 seguimientos del pago de obligaciones financieras (energía eléctrica y/o derechos del agua)	seguimiento	PROGRAMADO		1	1	1	1	1	1	1	1	1	1	1	1	12		0%	
		REALIZADO															0		
C3	1 Ejecutar 1 programa de obras y/o acciones con pronóstico de otras fuentes de financiamiento (recursos fiscales, participaciones, otros fondos, convenios y/o incentivos)	programa	PROGRAMADO													1	1	0%	
			REALIZADO														0		

Actividad y Componente	Descripción
Actividades del Componente 1	
Actividades del Componente 2	
Actividades del Componente 3	
Actividades del Componente 4	

C. REYES DOMÍNGUEZ ALDO  
 PRESIDENTE MUNICIPAL

C. RIVERA GARCÍA FLORES  
 TESORERO MUNICIPAL

C. EVA CRUZ REYES  
 CONTRALOR MUNICIPAL

RESPONSABLE 1  
 PRESIDENTE MUNICIPAL  
 ATZITZIHUACÁN, PUEBLA  
 2018 - 2021

RESPONSABLE 2  
 TESORERO MUNICIPAL  
 ATZITZIHUACÁN, PUEBLA  
 2018 - 2021

RESPONSABLE 3  
 CONTRALORIA MUNICIPAL  
 H. AYUNTAMIENTO DE  
 ATZITZIHUACÁN, PUE.  
 2018 - 2021



CLAVE: 10/04  
 ENTIDAD FISCALIZADA: Atzitzihuacan  
 AÑO: 2021

FECHA DE APROBACIÓN:  
 HOJA: DE:

**PROGRAMA PRESUPUESTARIO INICIAL**

Nombre del Programa	Salud y Asistencia Social		
Unidad(es) Responsable(s)			
Costo Total del Programa	\$2,657,000.00		
Fuente de Financiamiento	RECURSOS PROPIOS	PARTICIPACIONES	FORTAMUN
Monto Especifico por Fuente de Financiamiento	\$227,000.00	\$2,430,000.00	

CLASIFICACION		CONCEPTO
Finalidad		2 Desarrollo social
Función		2.6 Protección social
Subfunción		2.6.8 Otros Grupos Vulnerables
Sub/Subfunción		2.6.8.1 Salud y Asistencia Pública

GASTO POR CATEGORIA PROGRAMATICA	
CATEGORIA	Desempeño de las Funciones
PROGRAMA	E. Prestación de Servicios Públicos

**DATOS DE VINCULACIÓN AL PLAN ESTATAL DE DESARROLLO**  
 4. Disminución de las Desigualdades

**DATOS DE VINCULACIÓN AL PLAN MUNICIPAL DE DESARROLLO (EJES, ESTRATEGIAS U OBJETIVOS GENERALES)**  
 Eje 3. Del Gobierno con Vision de Futuro e Integración Social

**NIVEL INMEDIATO INFERIOR (OBJETIVO O LINEA ESTRATEGICA)**  
 3.2 Salud  
 3.3 Integración social

**FIN**

RESUMEN NARRATIVO: Contribuir al desarrollo social del municipio mediante acciones de inclusión social con enfoque de género

**Indicador**

NOMBRE	Porcentaje de acciones de inclusión social realizadas con enfoque de género		
DIMENSION A MEDIR	Eficacia	FRECUENCIA DE MEDICIÓN	Anual
TIPO DE INDICADOR	Estratégico	TIPO DE FORMULA	Porcentaje
METODO DE CALCULO	$(v1/v2) * 100$		
COMPORTAMIENTO DEL INDICADOR HACIA LA META	Regular		
LINEA BASE	10	2020	VALOR
META DEL INDICADOR	5		

VARIABLES	NOMBRE	UNIDAD DE MEDIDA	CALENDARIO - PROGRAMADO												TOTAL	META PROGRAMADA EN EL AÑO		
			PROGRAMADO	ENE	FEB	MAR	ABR	MAY	JUN	JUL	AGO	SEP	OCT	NOV			DIC	
VARIABLE 1	Número de acciones de inclusión social con enfoque de género realizadas 2021	Acciones	PROGRAMADO VARIABLE 1												5		5	20.83%
VARIABLE 2	Total de acciones de bienestar social 2021	Acciones	PROGRAMADO VARIABLE 2												24		24	

VARIABLES	NOMBRE	UNIDAD DE MEDIDA	CALENDARIO - PROGRAMADO												TOTAL	RESULTADO ALCANZADO EN EL AÑO	
			REALIZADO	ENE	FEB	MAR	ABR	MAY	JUN	JUL	AGO	SEP	OCT	NOV			DIC
VARIABLE 1	Número de acciones de inclusión social con enfoque de género realizadas 2021	Acciones	REALIZADO VARIABLE 1														#VALOR:
VARIABLE 2	Total de acciones de bienestar social 2021	Acciones	REALIZADO VARIABLE 2														

CUPLIMIENTO FINAL

Explicaciones y causas de las variaciones al cumplimiento de la programación, ¿Por qué no se cumplió o por qué se supero considerablemente lo programado?





CLAVE: 10/04  
 ENTIDAD FISCALIZADA: Atzitzihuacan  
 AÑO: 2021

FECHA DE APROBACIÓN:  
 HOJA: DE:

**PROGRAMA PRESUPUESTARIO INICIAL**

Nombre del Programa: Salud y Asistencia Social  
 Unidad(es) Responsable(s):  
 Costo Total del Programa: \$2,657,000.00

**PROPÓSITO**

RESUMEN NARRATIVO: El municipio de Atzitzihuacan realiza acciones de inclusión social con igualdad de oportunidades entre hombres y mujeres

**Indicador**

NOMBRE	Porcentaje de población beneficiada con acciones de inclusión social con enfoque de género		
DIMENSIÓN A MEDIR	Eficacia	FRECUENCIA DE MEDICIÓN	Anual
METODO DE CALCULO	(v1/v2)*100		
TIPO DE INDICADOR	Estratégico	TIPO DE FORMULA	Porcentaje
COMPORTAMIENTO DEL INDICADOR HACIA LA META	Regular		
LINEA BASE		META DEL INDICADOR	
11664	2015	7000	
VALOR	ANO		

**PROGRAMADO**

VARIABLES	NOMBRE	UNIDAD DE MEDIDA	CALENDARIO - PROGRAMADO												TOTAL	META PROGRAMADA EN EL AÑO				
			PROGRAMADO	ENE	FEB	MAR	ABR	MAY	JUN	JUL	AGO	SEP	OCT	NOV			DIC			
VARIABLE 1	Número de personas beneficiadas con acciones de inclusión social en 2021	Personas	PROGRAMADO VARIABLE 1															7000	7000	59.91%
VARIABLE 2	Total de habitantes del municipio	Personas	PROGRAMADO VARIABLE 2															11664	11664	

**REALIZADO**

VARIABLES	NOMBRE	UNIDAD DE MEDIDA	CALENDARIO - PROGRAMADO												TOTAL	RESULTADO ALCANZADO EN EL AÑO				
			REALIZADO	ENE	FEB	MAR	ABR	MAY	JUN	JUL	AGO	SEP	OCT	NOV			DIC			
VARIABLE 1	Número de personas beneficiadas con acciones de inclusión social en 2021	Personas	REALIZADO VARIABLE 1																	#VALOR!
VARIABLE 2	Total de habitantes del municipio	Personas	REALIZADO VARIABLE 2																	

CUMPLIMIENTO FINAL

Explicaciones y causas de las variaciones al cumplimiento de la programación, ¿Por qué no se cumplió o por que se supero considerablemente lo programado?



CLAVE: 10/04  
 ENTIDAD FISCALIZADA: Atlixihuanacán  
 AÑO: 2021

FECHA DE APROBACIÓN:  
 HOJA: DE:

**PROGRAMA PRESUPUESTARIO INICIAL**

Nombre del Programa: Salud y Asistencia Social  
 Unidad(es) Responsable(s):  
 Costo Total del Programa: \$2,657,000.00

**COMPONENTES**

COMPONENTE 1 RESUMEN NARRATIVO: Acciones de beneficio a la salud de la población realizadas

**Indicador**

NOMBRE	Porcentaje de acciones de salud realizadas										
DIMENSION A MEDIR	Eficacia	FRECUENCIA DE MEDICION	Trimestral	METODO DE CALCULO	(v1/N2)*100						
TIPO DE INDICADOR	Gestión	TIPO DE FORMULA	Porcentaje	COMPORTAMIENTO DEL INDICADOR HACIA LA META	Regular						
LINEA BASE				META DEL INDICADOR							
3				3							
VALOR				AÑO							

**PROGRAMADO**

VARIABLES	NOMBRE	UNIDAD DE MEDIDA	CALENDARIO - PROGRAMADO												TOTAL	META PROGRAMADA EN EL AÑO			
			PROGRAMADO	ENE	FEB	MAR	ABR	MAY	JUN	JUL	AGO	SEP	OCT	NOV			DIC		
VARIABLE 1	Número de acciones en materia de salud realizadas 2021	Acciones	PROGRAMADO VARIABLE 1														3	3	60.00%
VARIABLE 2	Total de programas de Salud y atención a grupos vulnerables 2021	Acciones	PROGRAMADO VARIABLE 2														5	5	

**REALIZADO**

VARIABLES	NOMBRE	UNIDAD DE MEDIDA	CALENDARIO - PROGRAMADO												TOTAL	RESULTADO ALCANZADO EN EL AÑO			
			REALIZADO	ENE	FEB	MAR	ABR	MAY	JUN	JUL	AGO	SEP	OCT	NOV			DIC		
VARIABLE 1	Número de acciones en materia de salud realizadas 2021	Acciones	REALIZADO VARIABLE 1															#VALOR!	#VALOR!
VARIABLE 2	Total de programas de Salud y atención a grupos vulnerables 2021	Acciones	REALIZADO VARIABLE 2																

CUPLIMIENTO FINAL

Explicaciones y causas de las variaciones al cumplimiento de la programación, ¿Por qué no se cumplió o por qué se superó considerablemente lo programado?

COMPONENTE 2 RESUMEN NARRATIVO: Atención a población vulnerable realizada

**Indicador**

NOMBRE	Porcentaje de acciones de atención a población vulnerable realizada										
DIMENSION A MEDIR	Eficacia	FRECUENCIA DE MEDICION	Trimestral	METODO DE CALCULO	(v1/N2)*100						
TIPO DE INDICADOR	Gestión	TIPO DE FORMULA	Porcentaje	COMPORTAMIENTO DEL INDICADOR HACIA LA META	Ascendente						
LINEA BASE				META DEL INDICADOR							
6				1							
VALOR				AÑO							

**PROGRAMADO**

VARIABLES	NOMBRE	UNIDAD DE MEDIDA	CALENDARIO - PROGRAMADO												TOTAL	META PROGRAMADA EN EL AÑO			
			PROGRAMADO	ENE	FEB	MAR	ABR	MAY	JUN	JUL	AGO	SEP	OCT	NOV			DIC		
VARIABLE 1	Acciones de atención a población vulnerable en 2021	Acción	PROGRAMADO VARIABLE 1														1	1	6.20
VARIABLE 2	Total de programas de Salud y atención a grupos vulnerables 2021	Acción	PROGRAMADO VARIABLE 2														5	5	

**REALIZADO**

VARIABLES	NOMBRE	UNIDAD DE MEDIDA	CALENDARIO - PROGRAMADO												TOTAL	RESULTADO ALCANZADO EN EL AÑO			
			REALIZADO	ENE	FEB	MAR	ABR	MAY	JUN	JUL	AGO	SEP	OCT	NOV			DIC		
VARIABLE 1	Acciones de atención a población vulnerable en 2021	Acción	REALIZADO VARIABLE 1															#VALOR!	#VALOR!
VARIABLE 2	Total de programas de Salud y atención a grupos vulnerables 2021	Acción	REALIZADO VARIABLE 2																

CUPLIMIENTO FINAL

Explicaciones y causas de las variaciones al cumplimiento de la programación, ¿Por qué no se cumplió o por qué se superó considerablemente lo programado?





CLAVE: 10/04  
 ENTIDAD FISCALIZADA: Atzitzihuacan  
 AÑO: 2021

FECHA DE APROBACION:  
 HOJA: DE:

**PROGRAMA PRESUPUESTARIO INICIAL**

Nombre del Programa: Salud y Asistencia Social  
 Unidad(es) Responsable(s):  
 Costo Total del Programa: \$2,657,000.00

COMPONENTE 2 RESUMEN NARRATIVO: Perspectiva de género en acciones de inclusion social, operando

**Indicador**

NOMBRE	Porcentaje de mujeres beneficiadas con acciones de inclusion social operando		
DIMENSION A MEDIR	Eficacia	FRECUENCIA DE MEDICION	Anual
METODO DE CALCULO	$(v1/v2)*100$		
TIPO DE INDICADOR	Estratégico	TIPO DE FORMULA	Porcentaje
LÍNEA BASE		META DEL INDICADOR	
1	2021	1	
VALOR	AÑO		

**PROGRAMADO**

VARIABLES	NOMBRE	UNIDAD DE MEDIDA	CALENDARIO - PROGRAMADO												TOTAL	META PROGRAMADA EN EL AÑO				
			PROGRAMADO	ENE	FEB	MAR	ABR	MAY	JUN	JUL	AGO	SEP	OCT	NOV			DIC			
VARIABLE 1	Número de acciones de perspectiva de género con inclusion social en 2021	porcentaje	PROGRAMADO VARIABLE 1												1				1	20.00%
VARIABLE 2	Total de acciones de bienestar incluyendo y servicios públicos en 2021	porcentaje	PROGRAMADO VARIABLE 2												5				5	

**REALIZADO**

VARIABLES	NOMBRE	UNIDAD DE MEDIDA	CALENDARIO - PROGRAMADO												TOTAL	RESULTADO ALCANZADO EN EL AÑO				
			REALIZADO	ENE	FEB	MAR	ABR	MAY	JUN	JUL	AGO	SEP	OCT	NOV			DIC			
VARIABLE 1	Número de acciones de perspectiva de género con inclusion social en 2021	porcentaje	REALIZADO VARIABLE 1																	#[VALOR]
VARIABLE 2	Total de acciones de bienestar incluyendo y servicios públicos en 2021	porcentaje	REALIZADO VARIABLE 2																	

CUMPLIMIENTO FINAL

Explicaciones y causas de las variaciones al cumplimiento de la programación, ¿Por que no se cumplio o por que se supero considerablemente lo programado?



CLAVE: 10/04  
 ENTIDAD FISCALIZADA: Atzitzihuacan  
 AÑO: 2021

FECHA DE APROBACION:  
 HOJA: DE:

**PROGRAMA PRESUPUESTARIO INICIAL**

Nombre del Programa: Salud y Asistencia Social  
 Unidad(es) Responsable(s):  
 Costo Total del Programa: \$2,657,000.00

COMPONENTE	DESCRIPCIÓN	UNIDAD DE MEDIDA	CALENDARIO												TOTAL	PORCENTAJE DE CUMPLIMIENTO DE LA ACTIVIDAD		
			PROGRAMADO / REALIZADO		ENE	FEB	MAR	ABR	MAY	JUN	JUL	AGO	SEP	OCT			NOV	DIC
			PROGRAMADO	REALIZADO														
C1	Ejecutar 1 programa de acciones enfocadas a la salud	Programa	PROGRAMADO						1								1	0%
			REALIZADO														0	
	Ejecutar 1 programa de cloración de agua	Programa	PROGRAMADO						1								1	0%
			REALIZADO														0	
	Llevar a cabo 1 programa de acciones de mantenimiento a la infraestructura de salud	Programa	PROGRAMADO						1								1	0%
			REALIZADO														0	
C2	Llevar a cabo 12 seguimientos a los Recursos Transferidos al Sistema DIF municipal	Seguimientos	PROGRAMADO	1	1	1	1	1	1	1	1	1	1	1	1	12	0%	
			REALIZADO															0
C3	Ejecutar 1 programa a favor del empoderamiento de las mujeres	Programa	PROGRAMADO									1				1	0%	
			REALIZADO													0		

Actividad y Componente	Descripción
Actividades del Componente 1	
Actividades del Componente 2	
Actividades del Componente 3	
Actividades del Componente 4	
Actividades del Componente 5	

C. REYES DOMÍNGUEZ ALDAMA  
 PRESIDENTE MUNICIPAL  
 PRESIDENTE MUNICIPAL  
 ATZITZIHUACÁN, PUEBLA  
 RESPONSABLE 1 2018 - 2021

JUANITA GARCÍA FLORES  
 TESORERO MUNICIPAL  
 RESPONSABLE 2

C. EVA CRUZ REYES  
 CONTRALOR MUNICIPAL  
 RESPONSABLE 3

TESORERO MUNICIPAL  
 ATZITZIHUACÁN, PUEBLA  
 2018 - 2021

CONTRALORIA MUNICIPAL  
 H. AYUNTAMIENTO DE ATZITZIHUACÁN, PUE.  
 2018 2021





CLAVE: \_\_\_\_\_ 10/04  
 ENTIDAD FISCALIZADA: \_\_\_\_\_ Atzitzihuacan  
 AÑO: \_\_\_\_\_ 2021

FECHA DE APROBACIÓN:  
 HOJA: DE:

**PROGRAMA PRESUPUESTARIO INICIAL**

Nombre del Programa	Educación, Cultura y Deporte		
Unidad(es) Responsable(s)			
Costo Total del Programa	\$3,196,000.00		
Fuente de Financiamiento	RECURSOS PROPIOS	PARTICIPACIONES	FISM
Monto Especifico por Fuente de Financiamiento	\$86,000.00	\$1,410,000.00	\$1,700,000.00

CLASIFICACIÓN		CONCEPTO
Finalidad		2. Desarrollo social
Función		2.5 Educación
Subfunción		2.5.1 Educación Básica
Sub/Subfunción		2.5.1.1 Educación, cultura y deporte

GASTO POR CATEGORIA PROGRAMÁTICA	
CATEGORIA	Desempeño de las Funciones
PROGRAMA	E. Prestación de Servicios Públicos

DATOS DE VINCULACIÓN AL PLAN ESTATAL DE DESARROLLO  
 4. Diminución de las Desigualdades

DATOS DE VINCULACIÓN AL PLAN MUNICIPAL DE DESARROLLO (EJES, ESTRATEGIAS U OBJETIVOS GENERALES)  
 Eje 3. Del Gobierno con Visión de Futuro e Integración Social

NIVEL INMEDIATO INFERIOR (OBJETIVO O LINEA ESTRATEGICA)  
 3.1. Fomento cultural y deportivo comunitario  
 3.4. Educación

FIN

RESUMEN NARRATIVO: Contribuir al desarrollo educativo, cultural y deportivo en el Municipio de Atzitzihuacan del municipio mediante acciones de acceso y fomento con enfoque de género

Indicador


NOMBRE	Porcentaje de acciones en materia educativa realizadas con enfoque de género		
DIMENSION A MEDIR	Eficacia	FRECUENCIA DE MEDICION	Anual
METODO DE CALCULO	(V1/V2)*100		
TIPO DE INDICADOR	Estratégico	TIPO DE FORMULA	Porcentaje
COMPORTAMIENTO DEL INDICADOR HACIA LA META	Regular		
LINEA BASE		META DEL INDICADOR	
5	2020	2	
VALOR	AÑO		

VARIABLES	NOMBRE	UNIDAD DE MEDIDA	CALENDARIO - PROGRAMADO												TOTAL	META PROGRAMADA EN EL AÑO		
			PROGRAMADO	ENE	FEB	MAR	ABR	MAY	JUN	JUL	AGO	SEP	OCT	NOV			DIC	
VARIABLE 1	Número de acciones en materia educativa con enfoque de género realizadas 2021	Acciones	PROGRAMADO VARIABLE 1													2	2	8.33%
VARIABLE 2	Total de acciones de bienestar social 2021	Acciones	PROGRAMADO VARIABLE 2													24	24	

VARIABLES	NOMBRE	UNIDAD DE MEDIDA	CALENDARIO - PROGRAMADO												TOTAL	RESULTADO ALCANZADO EN EL AÑO		
			REALIZADO	ENE	FEB	MAR	ABR	MAY	JUN	JUL	AGO	SEP	OCT	NOV			DIC	
VARIABLE 1	Número de acciones en materia educativa con enfoque de género realizadas 2021	Acciones	REALIZADO VARIABLE 1															=VALOR!
VARIABLE 2	Total de acciones de bienestar social 2021	Acciones	REALIZADO VARIABLE 2															

CUPLIMIENTO FINAL

Explicaciones y causas de las variaciones al cumplimiento de la programación, ¿Por qué no se cumplió o por qué se supero considerablemente lo programado?



CLAVE: 10/04  
 ENTIDAD FISCALIZADA: Atzitzihuacan  
 AÑO: 2021

FECHA DE APROBACIÓN:  
 HOJA: DE:

**PROGRAMA PRESUPUESTARIO INICIAL**

Nombre del Programa: Educación, Cultura y Deporte  
 Unidad(es) Responsable(s):  
 Costo Total del Programa: \$3,196,000.00

**PROPOSITO**

RESUMEN NARRATIVO: El municipio de Atzitzihuacan realiza acciones en materia educativa con igualdad de oportunidades entre hombres y mujeres

**Indicador**

NOMBRE	Porcentaje de población beneficiada con acciones en materia educativa con enfoque de género				
DIMENSION A MEDIR	Eficacia	FRECUENCIA DE MEDICION	Anual	METODO DE CALCULO	$(V1/V2) * 100$
TIPO DE INDICADOR	Estratégico	TIPO DE FORMULA	Porcentaje	COMPORTAMIENTO DEL INDICADOR HACIA LA META	Regular
LINEA BASE			META DEL INDICADOR		
11684		2015		2	
VALOR		AÑO			

**PROGRAMADO**

VARIABLES	NOMBRE	UNIDAD DE MEDIDA	CALENDARIO - PROGRAMADO												TOTAL	META PROGRAMADA EN EL AÑO			
			PROGRAMADO	ENE	FEB	MAR	ABR	MAY	JUN	JUL	AGO	SEP	OCT	NOV			DIC		
VARIABLE 1	Número de personas beneficiadas con acciones en materia educativa con perspectiva de género	Personas	PROGRAMADO VARIABLE 1														2	2	2.70%
VARIABLE 2	Total de habitantes del municipio	Personas	PROGRAMADO VARIABLE 2														23	23	

**REALIZADO**

VARIABLES	NOMBRE	UNIDAD DE MEDIDA	CALENDARIO - PROGRAMADO												TOTAL	RESULTADO ALCANZADO EN EL AÑO			
			REALIZADO	ENE	FEB	MAR	ABR	MAY	JUN	JUL	AGO	SEP	OCT	NOV			DIC		
VARIABLE 1	Número de personas beneficiadas con acciones en materia educativa con perspectiva de género	Personas	REALIZADO VARIABLE 1																#VALOR:
VARIABLE 2	Total de habitantes del municipio	Personas	REALIZADO VARIABLE 2																

CUMPLIMIENTO FINAL

Explicaciones y causas de las variaciones al cumplimiento de la programación.  
 ¿ Por qué no se cumplió o por que se supero considerablemente lo programado?





CLAVE: 10/04  
 ENTIDAD FISCALIZADA: Atiztzihuacán  
 AÑO: 2021

FECHA DE APROBACIÓN:  
 HOJA: DE:

**PROGRAMA PRESUPUESTARIO INICIAL**

Nombre del Programa: Educación, Cultura y Deporte  
 Unidad(es) Responsable(s):  
 Costo Total del Programa: \$3,196,000.00

**COMPONENTES**

COMPONENTE 1 RESUMEN NARRATIVO: Acceso Educativo Implementado

**Indicador**

NOMBRE:	Porcentaje de acciones para el acceso educativo				
DIMENSIÓN A MEDIR:	Eficacia	FRECUENCIA DE MEDICIÓN:	Trimestral	METODO DE CALCULO:	(v1/v2)*100
TIPO DE INDICADOR:	Gestión	TIPO DE FORMULA:	Porcentaje	COMPORTAMIENTO DEL INDICADOR HACIA LA META:	Ascendente
LINEA BASE:			META DEL INDICADOR:		
2			1		
VALOR			AÑO		
2020			2021		

**PROGRAMADO**

VARIABLES	NOMBRE	UNIDAD DE MEDIDA	CALENDARIO - PROGRAMADO												TOTAL	META PROGRAMADA EN EL AÑO			
			PROGRAMADO	ENE	FEB	MAR	ABR	MAY	JUN	JUL	AGO	SEP	OCT	NOV			DIC		
VARIABLE 1	Número de acciones a favor del acceso educativo 2021	acciones	PROGRAMADO VARIABLE 1														1	1	50.00%
VARIABLE 2	Total de acciones de Educación, Cultura y Deporte en 2021	acciones	PROGRAMADO VARIABLE 2														2	2	

**REALIZADO**

VARIABLES	NOMBRE	UNIDAD DE MEDIDA	CALENDARIO - PROGRAMADO												TOTAL	RESULTADO ALCANZADO EN EL AÑO			
			REALIZADO	ENE	FEB	MAR	ABR	MAY	JUN	JUL	AGO	SEP	OCT	NOV			DIC		
VARIABLE 1	Número de acciones a favor del acceso educativo 2021	acciones	REALIZADO VARIABLE 1																¡VALOR!
VARIABLE 2	Total de acciones de Educación, Cultura y Deporte en 2021	acciones	REALIZADO VARIABLE 2																

CUMPLIMIENTO FINAL

Explicaciones y causas de las variaciones al cumplimiento de la programación, ¿Por que no se cumplió o por que se supero considerablemente lo programado?

COMPONENTE 2 RESUMEN NARRATIVO: Acciones de fomento deportivo y cultural operando

**Indicador**

NOMBRE:	Porcentaje de acciones de fomento deportivo y cultural operando				
DIMENSIÓN A MEDIR:	Eficacia	FRECUENCIA DE MEDICIÓN:	Trimestral	METODO DE CALCULO:	(v1/v2)*100
TIPO DE INDICADOR:	Gestión	TIPO DE FORMULA:	Porcentaje	COMPORTAMIENTO DEL INDICADOR HACIA LA META:	Ascendente
LINEA BASE:			META DEL INDICADOR:		
2			1		
VALOR			AÑO		
2020			2021		

**PROGRAMADO**


VARIABLES	NOMBRE	UNIDAD DE MEDIDA	CALENDARIO - PROGRAMADO												TOTAL	META PROGRAMADA EN EL AÑO			
			PROGRAMADO	ENE	FEB	MAR	ABR	MAY	JUN	JUL	AGO	SEP	OCT	NOV			DIC		
VARIABLE 1	Número de acciones de fomento deportivo y cultural operando en 2021	acciones	PROGRAMADO VARIABLE 1														1	1	50.00%
VARIABLE 2	Total de acciones de Educación, Cultura y Deporte desarrolladas en 2021	acciones	PROGRAMADO VARIABLE 2														2	2	

**REALIZADO**

VARIABLES	NOMBRE	UNIDAD DE MEDIDA	CALENDARIO - PROGRAMADO												TOTAL	RESULTADO ALCANZADO EN EL AÑO			
			REALIZADO	ENE	FEB	MAR	ABR	MAY	JUN	JUL	AGO	SEP	OCT	NOV			DIC		
VARIABLE 1	Número de acciones de fomento deportivo y cultural operando en 2021	acciones	REALIZADO VARIABLE 1																¡VALOR!
VARIABLE 2	Total de acciones de Educación, Cultura y Deporte desarrolladas en 2021	acciones	REALIZADO VARIABLE 2																

CUMPLIMIENTO FINAL

Explicaciones y causas de las variaciones al cumplimiento de la programación, ¿Por que no se cumplió o por que se supero considerablemente lo programado?



CLAVE: 10/04  
 ENTIDAD FISCALIZADA: Atzitzihuacan  
 AÑO: 2021

FECHA DE APROBACION:  
 HOJA: DE:

**PROGRAMA PRESUPUESTARIO INICIAL**

Nombre del Programa: Educación, Cultura y Deporte  
 Unidad(es) Responsable(s):  
 Costo Total del Programa: \$3,196,000.00

**ACTIVIDADES**

COMPONENTE	DESCRIPCION	UNIDAD DE MEDIDA	CALENDARIO												TOTAL	PORCENTAJE DE CUMPLIMIENTO DE LA ACTIVIDAD		
			PROGRAMADO / REALIZADO	ENE	FEB	MAR	ABR	MAY	JUN	JUL	AGO	SEP	OCT	NOV			DIC	
C1	1 Ejecutar 1 programa de apoyos a las instituciones educativas del municipio	Programa	PROGRAMADO						1								1	0%
			REALIZADO														0	
C2	1 Llevar a cabo 1 programa de acciones de fomento a la cultura y deporte	Programa	PROGRAMADO						1								1	0%
			REALIZADO														0	

Actividad y Componente	Descripción
Actividades del Componente 1.	
Actividades del Componente 2.	
Actividades del Componente 3.	
Actividades del Componente 4.	
Actividades del Componente 5.	

C. BELESIO MINQUEZ ALDAMA  
 PRESIDENTE MUNICIPAL


C. JUAN CARLOS FLORES  
 TESOERO MUNICIPAL

C. EVA CRUZ REYES  
 CONTRALOR MUNICIPAL

PRESIDENTE MUNICIPAL  
 RESPONSABLE 1  
 ATZITZIHUACAN, PUEBLA  
 2018 - 2021

RESPONSABLE 2

RESPONSABLE 3







CLAVE: 10/04  
 ENTIDAD FISCALIZADA: Atzizhuacán  
 AÑO: 2021

FECHA DE APROBACIÓN:  
 HOJA: DE:

**PROGRAMA PRESUPUESTARIO INICIAL**

Nombre del Programa	Servicios Públicos y Sustentabilidad		
Unidad(es) Responsable(s)			
Costo Total del Programa	\$2,602,800.00		
Fuente de Financiamiento	RECURSOS PROPIOS	PARTICIPACIONES	FORTAMUN
Monto Específico	\$265,000.00	\$1,037,800.00	\$1,200,000.00

CLASIFICACIÓN		CONCEPTO
Finalidad		2. Desarrollo social
Función		2.2. Vivienda y servicios a la comunidad
Subfunción		2.2.1 Urbanización
Sub/Subfunción		2.2.1.1 Servicios públicos municipales

GASTO POR CATEGORÍA PROGRAMÁTICA	
CATEGORÍA	Desempeño de las Funciones
PROGRAMA	E. Prestación de Servicios Públicos

DATOS DE VINCULACIÓN AL PLAN ESTATAL DE DESARROLLO	
4. Disminución de las Desigualdades	

DATOS DE VINCULACIÓN AL PLAN MUNICIPAL DE DESARROLLO (EJES, ESTRATEGIAS U OBJETIVOS GENERALES)	
Eje 2. Del Fomento económico y la sustentabilidad	

NIVEL INMEDIATO INFERIOR (OBJETIVO O LÍNEA ESTRATÉGICA)	
2.1. Sustentabilidad	

RESUMEN NARRATIVO	Contribuir al mejoramiento de la calidad de vida de los habitantes del Municipio de Atzizhuacán mediante acciones de mejora de servicios públicos
-------------------	---

Indicador					
NOMBRE	Porcentaje de acciones de prestación de servicios públicos realizadas con enfoque de género				
DIMENSIÓN A MEDIR	Eficacia	FRECUENCIA DE MEDICIÓN	Anual	MÉTODO DE CÁLCULO	(V1/V2)*100
TIPO DE INDICADOR	Estratégico	TIPO DE FÓRMULA	Porcentaje	COMPORTAMIENTO DEL INDICADOR HACIA LA META	Regular
LÍNEA BASE			META DEL INDICADOR		
VALOR 7 2020			3		

PROGRAMADO																
VARIABLES	NOMBRE	UNIDAD DE MEDIDA	CALENDARIO - PROGRAMADO												TOTAL	META PROGRAMADA EN EL AÑO
			ENE	FEB	MAR	ABR	MAY	JUN	JUL	AGO	SEP	OCT	NOV	DIC		
VARIABLE 1	Número de acciones de prestación de servicios públicos realizadas con enfoque de género 2021	Acciones	PROGRAMADO VARIABLE 1											3	3	12.50%
VARIABLE 2	Total de acciones de bienestar social 2021	Acciones	PROGRAMADO VARIABLE 2											24	24	

REALIZADO																
VARIABLES	NOMBRE	UNIDAD DE MEDIDA	CALENDARIO - PROGRAMADO												TOTAL	PENSADO AL CANCELAR EN EL AÑO
			ENE	FEB	MAR	ABR	MAY	JUN	JUL	AGO	SEP	OCT	NOV	DIC		
VARIABLE 1	Número de acciones de prestación de servicios públicos realizadas con enfoque de género 2021	Acciones	REALIZADO VARIABLE 1													@VALOR
VARIABLE 2	Total de acciones de bienestar social 2021	Acciones	REALIZADO VARIABLE 2													

CUMPLIMIENTO FINAL

Explicaciones y causas de las variaciones al cumplimiento de la programación, ¿Por que no se cumplió o por que se superó considerablemente lo programado?



CLAVE: 10/04  
 ENTIDAD FISCALIZADA: Atiztzuacan  
 AÑO: 2021

FECHA DE APROBACIÓN:  
 HOJA: DE:

**PROGRAMA PRESUPUESTARIO INICIAL**

Nombre del Programa: Servicios Públicos y Sustentabilidad  
 Unidad(es) Responsable(s):  
 Costo Total del Programa: \$2,602,600.00

**PROPOSITO**

RESUMEN NARRATIVO: El municipio de Atiztzuacan realiza acciones de prestación de servicios públicos realizadas que promueven la igualdad de oportunidades entre hombres y mujeres

**Indicador**

INDICADOR: Porcentaje de población beneficiada con acciones de prestación de servicios públicos realizadas con enfoque de género

DIMENSION A MEDIR	Eficacia	FRECUENCIA DE MEDICIÓN	Anual	MÉTODO DE CÁLCULO	(V1A2)*100
TIPO DE INDICADOR	Estratégico	TIPO DE FÓRMULA	Porcentaje	COMPORTAMIENTO DEL INDICADOR HACIA LA META	Ascendente
LÍNEA BASE			META DEL INDICADOR		
11664			2015		
VALOR			AÑO		
			7100		

**PROGRAMADO**

VARIABLES	NOMBRE	UNIDAD DE MEDIDA	CALENDARIO - PROGRAMADO												TOTAL	META PROGRAMADA EN EL AÑO				
			PROGRAMADO	ENE	FEB	MAR	ABR	MAY	JUN	JUL	AGO	SEP	OCT	NOV			DIC			
VARIABLE 1	Número de personas beneficiadas con acciones de prestación de servicios públicos	Personas	PROGRAMADO VARIABLE 1															7100	7100	80.77%
VARIABLE 2	Total de habitantes del municipio	Personas	PROGRAMADO VARIABLE 2															11664	11664	

**REALIZADO**

VARIABLES	NOMBRE	UNIDAD DE MEDIDA	CALENDARIO - PROGRAMADO												TOTAL	RESULTADO ALCANZADO EN EL AÑO				
			REALIZADO	ENE	FEB	MAR	ABR	MAY	JUN	JUL	AGO	SEP	OCT	NOV			DIC			
VARIABLE 1	Número de personas beneficiadas con acciones de prestación de servicios públicos	Personas	REALIZADO VARIABLE 1																#(VALOR)	
VARIABLE 2	Total de habitantes del municipio	Personas	REALIZADO VARIABLE 2																	

CUMPLIMIENTO FINAL

Explicaciones y causas de las variaciones al cumplimiento de la programación, ¿Por qué no se cumplió o por qué se superó considerablemente lo programado?





CLAVE: 10/04  
 ENTIDAD FISCALIZADA: Atlixihucacán  
 AÑO: 2021

FECHA DE APROBACIÓN:  
 HOJA: DE:

**PROGRAMA PRESUPUESTARIO INICIAL**

Nombre del Programa: Servicios Públicos y Sustentabilidad  
 Unidad(es) Responsable(s):  
 Costo Total del Programa: \$2,602,600.00

**COMPONENTES**

COMPONENTE 1 RESUMEN NARRATIVO: Mantenimiento de espacios públicos (parques, jardines, panteones y/o mercados), realizado

**Indicador**

NOMBRE: Porcentaje de acciones de prestación de servicios públicos con enfoque sustentable y en materia de espacios públicos realizadas

DIRECCIÓN A MEDIR: Eficacia FREQÜENCIA DE MEDICIÓN: Trimestral MÉTODO DE CÁLCULO: (V1A2)\*100

TIPO DE INDICADOR: Gestión TIPO DE FÓRMULA: Porcentaje COMPORTAMIENTO DEL INDICADOR HACIA LA META: Ascendente

LINEA BASE: VALOR: 3 AÑO: 2020 META DEL INDICADOR: 2

**PROGRAMADO**

VARIABLES	NOMBRE	UNIDAD DE MEDIDA	CALENDARIO - PROGRAMADO												TOTAL	META PROGRAMADA EN EL AÑO			
			PROGRAMADO	ENE	FEB	MAR	ABR	MAY	JUN	JUL	AGO	SEP	OCT	NOV			DIC		
VARIABLE 1	Acciones de prestación de servicios públicos con enfoque sustentable realizadas y en materia de espacios públicos en 2021	acciones	PROGRAMADO VARIABLE 1															2	86.67%
VARIABLE 2	Total de acciones de prestación de servicios públicos programadas 2021	acciones	PROGRAMADO VARIABLE 2															2	

**REALIZADO**

VARIABLES	NOMBRE	UNIDAD DE MEDIDA	CALENDARIO - PROGRAMADO												TOTAL	RESULTADO ALCANZADO EN EL AÑO			
			REALIZADO	ENE	FEB	MAR	ABR	MAY	JUN	JUL	AGO	SEP	OCT	NOV			DIC		
VARIABLE 1	Acciones de prestación de servicios públicos con enfoque sustentable realizadas y en materia de espacios públicos en 2021	acciones	REALIZADO VARIABLE 1																=VALOR!
VARIABLE 2	Total de acciones de prestación de servicios públicos programadas 2021	acciones	REALIZADO VARIABLE 2																

**CUMPLIMIENTO FINAL**

Explicaciones y causas de las variaciones al cumplimiento de la programación. ¿Por qué no se cumplió o por qué se superó considerablemente lo programado?

COMPONENTE 2 RESUMEN NARRATIVO: Acciones de sustentabilidad operando

**Indicador**

NOMBRE: Porcentaje de cumplimiento de acciones en materia de sustentabilidad realizadas

DIRECCIÓN A MEDIR: Eficacia FREQÜENCIA DE MEDICIÓN: Trimestral MÉTODO DE CÁLCULO: (V1A2)\*100

TIPO DE INDICADOR: Gestión TIPO DE FÓRMULA: Porcentaje COMPORTAMIENTO DEL INDICADOR HACIA LA META: Regular

LINEA BASE: VALOR: 3 AÑO: 2020 META DEL INDICADOR: 1

**PROGRAMADO**

VARIABLES	NOMBRE	UNIDAD DE MEDIDA	CALENDARIO - PROGRAMADO												TOTAL	META PROGRAMADA EN EL AÑO				
			PROGRAMADO	ENE	FEB	MAR	ABR	MAY	JUN	JUL	AGO	SEP	OCT	NOV			DIC			
VARIABLE 1	Número de acciones en materia de sustentabilidad realizadas en 2021	acciones	PROGRAMADO VARIABLE 1																1	33.33%
VARIABLE 2	Total de acciones de prestación de servicios públicos programadas 2021	acciones	PROGRAMADO VARIABLE 2																3	

**REALIZADO**

VARIABLES	NOMBRE	UNIDAD DE MEDIDA	CALENDARIO - PROGRAMADO												TOTAL	RESULTADO ALCANZADO EN EL AÑO				
			REALIZADO	ENE	FEB	MAR	ABR	MAY	JUN	JUL	AGO	SEP	OCT	NOV			DIC			
VARIABLE 1	Número de acciones en materia de sustentabilidad realizadas en 2021	acciones	REALIZADO VARIABLE 1																	=VALOR!
VARIABLE 2	Total de acciones de prestación de servicios públicos programadas 2021	acciones	REALIZADO VARIABLE 2																	

**CUMPLIMIENTO FINAL**

Explicaciones y causas de las variaciones al cumplimiento de la programación. ¿Por qué no se cumplió o por qué se superó considerablemente lo programado?



CLAVE: 10/04  
 ENTIDAD FISCALIZADA: Atzitzihuacán  
 AÑO: 2021

FECHA DE APROBACIÓN:  
 HOJA: DE:

**PROGRAMA PRESUPUESTARIO INICIAL**

Nombre del Programa: Servicios Públicos y Sustentabilidad  
 Unidad(es) Responsable(s):  
 Costo Total del Programa: \$2,602,800.00

COMPONENTE	DESCRIPCIÓN	UNIDAD DE MEDIDA	CALIFICACIÓN												TOTAL	PORCENTAJE DE CUMPLIMIENTO DE LA ACTIVIDAD		
			PROGRAMADO / REALIZADO	ENE	FEB	MAR	ABR	MAY	JUN	JUL	AGO	SEP	OCT	NOV			DIC	
	1. Realizar 1 programa de Mantenimiento, Utilidad y Distribución de Residuos Plásticos (plásticos, cartones, botellones y similares)	programa	PROGRAMADO													1	1	0%
			REALIZADO															0
C1	2. Llevar a cabo 12 segmentos de mantenimiento de drenajes, bienes, mobiliario del municipio, entre otros servicios y/o actividades	segmentos	PROGRAMADO	1	1	1	1	1	1	1	1	1	1	1	1	1	12	
			REALIZADO															0
C2	1. Dar 12 segmentos al servicio de infra	segmentos	PROGRAMADO	1	1	1	1	1	1	1	1	1	1	1	1	12		
			REALIZADO														0	0%

Actividad y Componente	Descripción
Actividades del Componente 1	
Actividades del Componente 2	
Actividades del Componente 3	
Actividades del Componente 4	
Actividades del Componente 5	

C. REYES DOMÍNGUEZ ALVARO  
 PRESIDENTE MUNICIPAL  
 RESPONSABLE 1  
 PRESIDENTE MUNICIPAL  
 ATZITZIHUACÁN, PUEBLA  
 2018 - 2021

C. JAIRES ARCIB. FLORES  
 TESORERO MUNICIPAL  
 RESPONSABLE 2  
 TESOERERO MUNICIPAL  
 ATZITZIHUACÁN, PUEBLA  
 2018 - 2021

C. EVA CRUZ REYES  
 CONTRALOR MUNICIPAL  
 RESPONSABLE 3  
 CONTRALORIA MUNICIPAL  
 H. AYUNTAMIENTO DE  
 ATZITZIHUACÁN, PUE.  
 2018 2021



TESOERERO MUNICIPAL  
 ATZITZIHUACÁN, PUEBLA  
 2018 - 2021