

**PROGRAMA PRESUPUESTARIO INICIAL**

Nombre del Programa	Gobierno Administración Pública				
Unidad(es) Responsable(s)	Presidencia Municipal				
Costo Total del Programa ejercido al periodo	\$20,686,302.00				
Fuente de Financiamiento	RECURSOS FISCALES	PARTICIPACIONES	FISM	FORTAMUN	OTROS
Monto Especifico ejercido al periodo	\$955,000.00	\$19,731,302.00	\$0.00	\$0.00	\$0.00

CLASIFICACIÓN		CONCEPTO
Finalidad		3. Gobierno
Función		1.5. Asuntos financieros y hacendarios
Subfunción		1.5.2 Asuntos Hacendarios
Sub/Subfunción		1.5.2.1 Asuntos Hacendarios

GASTO POR CATEGORÍA PROGRAMÁTICA	
CATEGORÍA	Administrativos y de apoyo
PROGRAMA	M Apoyo al proceso presupuestario y para mejorar la eficiencia

Eje 5 Transparencia, Participación Ciudadana y Combate a la Corrupción

**DATOS DE VINCULACIÓN AL PLAN MUNICIPAL DE DESARROLLO (EJES, ESTRATEGIAS U OBJETIVOS GENERALES)**

Eje 1. Buena Gestión Administrativa

**NIVEL INMEDIATO INFERIOR (OBJETIVO O LINEALES (Estrategia))**

1.1: Actualización normativa y profesionalización del personal 1.2: Gasto público responsable, y con rendición de cuentas 1.3: Mejorar la percepción ciudadana

**DATOS DE VINCULACIÓN A OBJETIVOS DE DESARROLLO SOSTENIBLE**

16. Promover sociedades pacíficas e inclusivas para el desarrollo sostenible, facilitar el acceso a la justicia para todos y crear instituciones eficaces, responsables e inclusivas a todos los niveles

**FIN**

RESUMEN NARRATIVO	Contribuir al Buen Gobierno en el Municipio de Atzitzihuacan mediante el establecimiento de una administración eficiente				
-------------------	--	--	--	--	--

**Indicador**

INDICADOR	Porcentaje de programas de mejora administrativa operando en 2024				
DIMENSIÓN A MEDIR	Eficacia	FRECUENCIA DE MEDICIÓN	Anual	MÉTODO DE CÁLCULO	(v1/v2)*100
TIPO DE INDICADOR	Estratégico	TIPO DE FÓRMULA	Porcentaje	COMPORTAMIENTO DEL INDICADOR HACIA LA META	Regular
LINKA BASE			META DEL INDICADOR		
VALOR 173			VALOR 173		
AÑO 2024					

**PROGRAMADO**

VARIABLES	NOMBRE	UNIDAD DE MEDIDA	CALENDARIO - PROGRAMADO												TOTAL	META PROGRAMADA EN EL AÑO		
			PROGRAMADO	ENE	FEB	MAR	ABR	MAY	JUN	JUL	AGO	SEP	OCT	NOV			DIC	
VARIABLE 1	Número de programas de mejora administrativa implementados en 2024	Programa	PROGRAMADO VARIABLE 1	14.42	14.42	14.42	14.42	14.42	14.42	14.42	14.42	14.42	14.42	14.42	14.42	14.42	173	100.00%
VARIABLE 2	Total de programas administrativos desarrollados 2024	Programa	PROGRAMADO VARIABLE 2	14.42	14.42	14.42	14.42	14.42	14.42	14.42	14.42	14.42	14.42	14.42	14.42	173		

**REALIZADO**

VARIABLES	NOMBRE	UNIDAD DE MEDIDA	CALENDARIO - PROGRAMADO												TOTAL	RESULTADO ALCANZADO EN EL AÑO		
			REALIZADO	ENE	FEB	MAR	ABR	MAY	JUN	JUL	AGO	SEP	OCT	NOV			DIC	
VARIABLE 1	Número de programas de mejora administrativa implementados en 2024	Programa	REALIZADO VARIABLE 1															#(VALOR)
VARIABLE 2	Total de programas administrativos desarrollados 2024	Programa	REALIZADO VARIABLE 2															

**CUMPLIMIENTO FINAL**

Explicaciones y causas de las variaciones al cumplimiento de la programación, ¿Por qué no se cumplió o por qué se supuso considerablemente lo programado? Donde no se estableció como frecuencia de medición anual, este indicador es susceptible de evaluación, una vez concluido y presentado el cumplimiento final.

**PROGRAMA PRESUPUESTARIO LOCAL**

Nombre del Programa: Gobierno Administración Pública

Unidad(es) Responsable(s): Presidencia Municipal

Costo Total del Programa ejercido al periodo: \$20,686,302.00

**INDICADOR**

RESUMEN NARRATIVO: El Municipio de Atzitzihuacan cuenta con mecanismos eficientes en materia de rendición de cuentas que privilegian la participación equitativa de hombres y mujeres

**INDICADOR**

NOMBRE: Porcentaje de población beneficiada con mecanismos eficientes en materia de rendición de cuentas que privilegian la participación equitativa de hombres y mujeres

UNIDAD DE MEDICIÓN	Eficacia	FRECUENCIA DE MEDICIÓN	Anual	PERIODO DE CÁLCULO	(v1/v2)*100
TIPO DE INDICADOR	Estratégico	TIPO DE FÓRMULA	Porcentaje	COMPORTAMIENTO DEL INDICADOR HACIA LA META	Regular
LÍNEA BASE			META DEL INDICADOR		
12,857			9643		
VALOR			AÑO		

**PROGRAMADO**

VARIABLES	NOMBRE	UNIDAD DE MEDICIÓN	CALENDARIO PROGRAMADO												TOTAL	META PROGRAMADA EN EL AÑO			
			PROGRAMADO	ENE	FEB	MAR	ABR	MAY	JUN	JUL	AGO	SEP	OCT	NOV			DIC		
VARIABLE 1	Número de habitantes beneficiados con mecanismos en materia de rendición de cuentas que privilegian la participación equitativa de hombres y mujeres en 2024	Habitantes	PROGRAMADO VARIABLE 1														9642.75	9643	75.00%
VARIABLE 2	Total de población del municipio	Habitantes	PROGRAMADO VARIABLE 2														12857	12857	

**REALIZADO**

VARIABLES	NOMBRE	UNIDAD DE MEDICIÓN	CALENDARIO PROGRAMADO												TOTAL	RESULTADO ALCANIZADO EN EL AÑO			
			REALIZADO	ENE	FEB	MAR	ABR	MAY	JUN	JUL	AGO	SEP	OCT	NOV			DIC		
VARIABLE 1	Número de habitantes beneficiados con mecanismos en materia de rendición de cuentas que privilegian la participación equitativa de hombres y mujeres en 2024	Habitantes	REALIZADO VARIABLE 1																#VALORI
VARIABLE 2	Total de población del municipio	Habitantes	REALIZADO VARIABLE 2																

**CUMPLIMIENTO FINAL**

Explicaciones y causas de las variaciones al cumplimiento de la programación. ¿Por qué no se cumplió o por qué se superó considerablemente lo programado? Derivado de que en la programación se estableció como frecuencia de medición anual, este indicador es susceptible de evaluación, una vez concluido y presentado el cumplimiento final.



CLAVE: 10/04  
 ENTIDAD FISCALIZADA: Altlizhuacán  
 AÑO: 2024

FECHA DE APROBACIÓN:  
 09/01/2024  
 HOJA: DE:

**PROGRAMA PRESUPUESTARIO INICIAL**

Nombre del Programa: Gobierno Administración Pública

Unidad(es) Responsable(s): Presidencia Municipal

Costo Total del Programa ejercido al periodo \$20,686,302.00

COMPONENTE 1 RECURSOS PRESUPUESTARIOS	
COMPONENTE 1 RECURSOS PRESUPUESTARIOS	Recaudación Incrementada

**Indicador**

NOMBRE: Porcentaje de acciones de fomento recaudatorio

INDICADOR A MEDIR	Eficacia	FRECUENCIA DE MEDICIÓN	Trimestral	MÉTODO DE CÁLCULO	(v1/v2)*100
TIPO DE INDICADOR	Gestión	TIPO DE FÓRMULA	Porcentaje	CUMPLIMIENTO DEL INDICADOR HACIA LA META	Ascendente
LÍNEA BASE			META DEL USUARIO		
12			12		
VALOR			AÑO		

VARIABLES	NOMBRE	UNIDAD DE MEDIDA	CALENDARIO - PROGRAMADO												TOTAL	META PROGRAMADA EN EL AÑO			
			PROGRAMADO	ENE	FEB	MAR	ABR	MAY	JUN	JUL	AGO	SEP	OCT	NOV			DIC		
VARIABLE 1	Número de acciones de fomento recaudatorio realizadas en 2024	acciones	PROGRAMADO VARIABLE 1	1	1	1	1	1	1	1	1	1	1	1	1	1	1	12	6.84%
VARIABLE 2	Total de programas administrativos desarrollados 2024	programas	PROGRAMADO VARIABLE 2	14.42	14.42	14.42	14.42	14.42	14.42	14.42	14.42	14.42	14.42	14.42	14.42	14.42	14.42	173	

VARIABLES	NOMBRE	UNIDAD DE MEDIDA	CALENDARIO - PROGRAMADO												TOTAL	RESULTADO ALCANIZADO EN EL AÑO			
			REALIZADO	ENE	FEB	MAR	ABR	MAY	JUN	JUL	AGO	SEP	OCT	NOV			DEC		
VARIABLE 1	Número de acciones de fomento recaudatorio realizadas en 2024	acciones	REALIZADO VARIABLE 1																A VALORI
VARIABLE 2	Total de programas administrativos desarrollados 2024	programas	REALIZADO VARIABLE 2																A VALORI

CUMPLIMIENTO FINAL

Explicaciones y causas de las variaciones al cumplimiento de la programación, ¿Por qué no se cumplió o por que se superó considerablemente lo programado?

COMPONENTE 2 RECURSOS PRESUPUESTARIOS	Fortalecimiento de las capacidades de los servidores públicos operando
--	--

**Indicador**

NOMBRE: Porcentaje de acciones de fortalecimiento de capacidades de los servidores públicos realizadas en 2024

INDICADOR A MEDIR	Eficacia	FRECUENCIA DE MEDICIÓN	Trimestral	MÉTODO DE CÁLCULO	(v1/v2)*100
TIPO DE INDICADOR	Gestión	TIPO DE FÓRMULA	Porcentaje	CUMPLIMIENTO DEL INDICADOR HACIA LA META	Regular
LÍNEA BASE			META DEL USUARIO		
24			24		
VALOR			AÑO		

VARIABLES	NOMBRE	UNIDAD DE MEDIDA	CALENDARIO - PROGRAMADO												TOTAL	META PROGRAMADA EN EL AÑO			
			PROGRAMADO	ENE	FEB	MAR	ABR	MAY	JUN	JUL	AGO	SEP	OCT	NOV			DEC		
VARIABLE 1	Número de acciones de fortalecimiento de capacidades de los servidores públicos realizadas en 2024	acciones	PROGRAMADO VARIABLE 1	2	2	2	2	2	2	2	2	2	2	2	2	2	2	24	13.87%
VARIABLE 2	Total de programas administrativos desarrollados 2024	Programa	PROGRAMADO VARIABLE 2	14.42	14.42	14.42	14.42	14.42	14.42	14.42	14.42	14.42	14.42	14.42	14.42	14.42	14.42	173	

VARIABLES	NOMBRE	UNIDAD DE MEDIDA	CALENDARIO - PROGRAMADO												TOTAL	RESULTADO ALCANIZADO EN EL AÑO			
			REALIZADO	ENE	FEB	MAR	ABR	MAY	JUN	JUL	AGO	SEP	OCT	NOV			DEC		
VARIABLE 1	Número de acciones de fortalecimiento de capacidades de los servidores públicos realizadas en 2024	acciones	REALIZADO VARIABLE 1																A VALORI
VARIABLE 2	Total de programas administrativos desarrollados 2024	Programa	REALIZADO VARIABLE 2																A VALORI

CUMPLIMIENTO FINAL

Explicaciones y causas de las variaciones al cumplimiento de la programación, ¿Por qué no se cumplió o por que se superó considerablemente lo programado?

**PROGRAMA PRESUPUESTARIO INICIAL**

Nombre del Programa: Gobierno Administración Pública

Unidad(es) Responsable(s): Presidencia Municipal

Costo Total del Programa ejercido al periodo \$20,686,302.00

COMPONENTE 3 - RESUMEN OPERATIVO	Optimización de recursos aplicada
----------------------------------	-----------------------------------

NOMBRE: Porcentaje de acciones de optimización de recursos aplicada en 2024	
DIMENSIÓN A MEDIR: Eficacia	FRECUENCIA DE MEDICIÓN: Trimestral
MÉTODO DE CÁLCULO: $(v1/v2)*100$	
TIPO DE INDICADOR: Gestión	TIPO DE FÓRMULA: Porcentaje
COMPORTAMIENTO DEL INDICADOR HACIA LA META: Regular	
UNIDAD DE MEDIDA: 48	META DEL INDICADOR: 48
VALOR: 48	AÑO: 2024

VARIABLES	NOMBRE	UNIDAD DE MEDIDA	CALENDARIO - PROGRAMADO												TOTAL	META PROGRAMADA EN EL AÑO			
			PROGRAMADO	ENE	FEB	MAR	ABR	MAY	JUN	JUL	AGO	SEP	OCT	NOV			DIC		
VARIABLE 1	Número de acciones de optimización de recursos aplicada en 2024	acciones	PROGRAMADO VARIABLE 1	4	4	4	4	4	4	4	4	4	4	4	4	4	4	48	27.75%
VARIABLE 2	Total de acciones de mejora gubernamental desarrolladas en 2024	acciones	PROGRAMADO VARIABLE 2	14.42	14.42	14.42	14.42	14.42	14.42	14.42	14.42	14.42	14.42	14.42	14.42	14.42	14.42	173	

VARIABLES	NOMBRE	UNIDAD DE MEDIDA	CALENDARIO - PROGRAMADO												TOTAL	RESULTADO ALCANZADO EN EL AÑO			
			REALIZADO	ENE	FEB	MAR	ABR	MAY	JUN	JUL	AGO	SEP	OCT	NOV			DIC		
VARIABLE 1	Número de acciones de optimización de recursos aplicada en 2024	acciones	REALIZADO VARIABLE 1																#VALORI
VARIABLE 2	Total de acciones de mejora gubernamental desarrolladas en 2024	acciones	REALIZADO VARIABLE 2																

CUMPLIMIENTO FINAL

Explicaciones y causas de las variaciones al cumplimiento de la programación. ¿Por qué no se cumplió o por qué se superó considerablemente lo programado?

COMPONENTE 4 - RESUMEN OPERATIVO	Acciones de mejora administrativas desarrolladas
----------------------------------	--

NOMBRE: Porcentaje de acciones de mejora administrativas desarrolladas en 2024	
DIMENSIÓN A MEDIR: Eficacia	FRECUENCIA DE MEDICIÓN: Trimestral
MÉTODO DE CÁLCULO: $(v1/v2)*100$	
TIPO DE INDICADOR: Gestión	TIPO DE FÓRMULA: Porcentaje
COMPORTAMIENTO DEL INDICADOR HACIA LA META: Regular	
UNIDAD DE MEDIDA: 65	META DEL INDICADOR: 65
VALOR: 65	AÑO: 2024

VARIABLES	NOMBRE	UNIDAD DE MEDIDA	CALENDARIO - PROGRAMADO												TOTAL	META PROGRAMADA EN EL AÑO			
			PROGRAMADO	ENE	FEB	MAR	ABR	MAY	JUN	JUL	AGO	SEP	OCT	NOV			DIC		
VARIABLE 1	Número de acciones de mejora administrativas desarrolladas 2024	acciones	PROGRAMADO VARIABLE 1	5.417	5.417	5.417	5.417	5.417	5.417	5.417	5.417	5.417	5.417	5.417	5.417	5.417	5.417	65	37.57%
VARIABLE 2	Total de acciones de mejora administrativa programadas 2024	acciones	PROGRAMADO VARIABLE 2	14.42	14.42	14.42	14.42	14.42	14.42	14.42	14.42	14.42	14.42	14.42	14.42	14.42	173		

VARIABLES	NOMBRE	UNIDAD DE MEDIDA	CALENDARIO - PROGRAMADO												TOTAL	PROCENTAJE PROGRAMADO EN EL AÑO			
			REALIZADO	ENE	FEB	MAR	ABR	MAY	JUN	JUL	AGO	SEP	OCT	NOV			DEC		
VARIABLE 1	Número de acciones de mejora administrativas desarrolladas 2024	acciones	REALIZADO VARIABLE 1																#VALORI
VARIABLE 2	Total de acciones de mejora administrativa programadas 2024	acciones	REALIZADO VARIABLE 2																

CUMPLIMIENTO FINAL

Explicaciones y causas de las variaciones al cumplimiento de la programación. ¿Por qué no se cumplió o por qué se superó considerablemente lo programado?

PROGRAMA PRESUPUESTARIO INICIAL

Nombre del Programa Gobierno Administración Pública

Unidad(es) Responsable(s) Presidencia Municipal

Costo Total del Programa ejercido al periodo \$20,685,302.00

COMPONENTE 5 RESUMEN NARRATIVO	Adquisiciones de bienes muebles operando
-----------------------------------	--

INDICADOR		Porcentaje de acciones de adquisición de bienes muebles operando en 2024											
DIRECCIÓN A MEDIR	Eficacia	FRECUENCIA DE MEDICIÓN	TRIMESTRAL			MÉTODO DE CÁLCULO					(V1/V2)*100		
TIPO DE INDICADOR	Gestión	TIPO DE FÓRMULA	Porcentaje			COMPORTAMIENTO DEL INDICADOR HACIA LA META					Regular		
LINEA BASE		META DEL INDICADOR											
12		2024										12	
VALOR		AÑO											

PROGRAMADO		UNIDAD DE MEDIDA	CALENDARIO - PROGRAMADO												TOTAL	META PROGRAMADA EN EL AÑO	
VARIABLES	NOMBRE		PROGRAMADO	ENE	FEB	MAR	ABR	MAY	JUN	JUL	AGO	SEP	OCT	NOV			DIC
VARIABLE 1	Acciones de adquisición de bienes muebles operando en 2024	Acciones	PROGRAMADO VARIABLE 1	1	1	1	1	1	1	1	1	1	1	1	1	12	5.94%
VARIABLE 2	Total de acciones de mejora administrativa programadas 2024	Acciones	PROGRAMADO VARIABLE 2	14.42	14.42	14.42	14.42	14.42	14.42	14.42	14.42	14.42	14.42	14.42	14.42	173	

REALIZADO		UNIDAD DE MEDIDA	CALENDARIO - PROGRAMADO												TOTAL	PORCENTAJE PROGRAMADO EN EL AÑO	
VARIABLES	NOMBRE		REALIZADO	ENE	FEB	MAR	ABR	MAY	JUN	JUL	AGO	SEP	OCT	NOV			DIC
VARIABLE 1	Acciones de adquisición de bienes muebles operando en 2024	Acciones	REALIZADO VARIABLE 1														#VALOR!
VARIABLE 2	Total de acciones de mejora administrativa programadas 2024	Acciones	REALIZADO VARIABLE 2														

CUMPLIMIENTO FINAL

Explicaciones y causas de las variaciones al cumplimiento de la programación, ¿Por qué no se cumplió o porque se supuso considerablemente lo programado?

COMPONENTE 6 RESUMEN NARRATIVO	Fortalecimiento a la participación ciudadana on enfoque de género operando
-----------------------------------	--

INDICADOR		Porcentaje de acciones a favor de la participación ciudadana con enfoque de género realizadas											
DIRECCIÓN A MEDIR	Eficacia	FRECUENCIA DE MEDICIÓN	Trimestral			MÉTODO DE CÁLCULO					(v1/v2)*100		
TIPO DE INDICADOR	Gestión	TIPO DE FÓRMULA	Porcentaje			COMPORTAMIENTO DEL INDICADOR HACIA LA META					Regular		
LINEA BASE		META DEL INDICADOR											
12		2024										12	
VALOR		AÑO											

PROGRAMADO		UNIDAD DE MEDIDA	CALENDARIO - PROGRAMADO												TOTAL	META PROGRAMADA EN EL AÑO	
VARIABLES	NOMBRE		PROGRAMADO	ENE	FEB	MAR	ABR	MAY	JUN	JUL	AGO	SEP	OCT	NOV			DIC
VARIABLE 1	Número de acciones a favor de la participación en enfoque de género realizadas en 2024	acciones	PROGRAMADO VARIABLE 1	1	1	1	1	1	1	1	1	1	1	1	1	12	6.94%
VARIABLE 2	Total de acciones acciones de mejora administrativa programadas 2024	acciones	PROGRAMADO VARIABLE 2	14.42	14.42	14.42	14.42	14.42	14.42	14.42	14.42	14.42	14.42	14.42	14.42	173	

REALIZADO		UNIDAD DE MEDIDA	CALENDARIO - PROGRAMADO												TOTAL	PORCENTAJE PROGRAMADO EN EL AÑO	
VARIABLES	NOMBRE		REALIZADO	ENE	FEB	MAR	ABR	MAY	JUN	JUL	AGO	SEP	OCT	NOV			DIC
VARIABLE 1	Número de acciones a favor de la participación en enfoque de género realizadas en 2024	acciones	REALIZADO VARIABLE 1														#VALOR!
VARIABLE 2	Total de acciones acciones de mejora administrativa programadas 2024	acciones	REALIZADO VARIABLE 2														

CUMPLIMIENTO FINAL 60.00%

Explicaciones y causas de las variaciones al cumplimiento de la programación, ¿Por qué no se cumplió o por que se supuso considerablemente lo programado?

**PROGRAMA PRESUPUESTARIO INICIAL**

Nombre del Programa: Gobierno Administración Pública

Unidad(es) Responsable(s): Presidencia Municipal

Costo Total del Programa ejercido al periodo \$20,666,302.00

COMPONENTE	DESCRIPCIÓN	UNIDAD DE MEDIDA	CALENDARIO												TOTAL	PORCENTAJES CUMPLIMIENTO DE LA ACTIVIDAD	
			PROGRAMADO/REALIZADO	ENE	FEB	MAR	ABR	MAY	JUN	JUL	AGO	SEP	OCT	NOV			DIC
C1	1. Aplicar 12 seguimientos de distorsión de recaudación y dar seguimiento al ejercicio del gasto.	Seguimiento	PROGRAMADO	1	1	1	1	1	1	1	1	1	1	1	1	12	0%
			REALIZADO														
C2	1. Gestionar y administrar 24 pagos por concepto de sueldos y salarios	pagos	PROGRAMADO	2	2	2	2	2	2	2	2	2	2	2	2	24	0%
			REALIZADO														
C3	1. Llevar 1 seguimiento mensual de las requisiciones de materiales y suministros de oficina	Seguimiento	PROGRAMADO	1	1	1	1	1	1	1	1	1	1	1	1	12	0%
			REALIZADO														
	2. Llevar 1 seguimiento mensual de las requisiciones de materiales de limpieza	Seguimiento	PROGRAMADO	1	1	1	1	1	1	1	1	1	1	1	1	12	0%
			REALIZADO														
	3. Llevar 1 seguimiento mensual de las requisiciones de combustibles	Seguimiento	PROGRAMADO	1	1	1	1	1	1	1	1	1	1	1	1	12	0%
			REALIZADO														
	4. Llevar 1 seguimiento mensual de las requisiciones de materiales y suministros diversos	Seguimiento	PROGRAMADO	1	1	1	1	1	1	1	1	1	1	1	1	12	0%
			REALIZADO														
C4	1. Llevar 1 seguimiento mensual de la Contabilidad de Despacho de Auditoría EXTERNA	Seguimiento	PROGRAMADO	1	1	1	1	1	1	1	1	1	1	1	1	12	0%
			REALIZADO														
	2. Llevar 1 seguimiento bimestral del seguimiento y evaluación a los Programas Presupuestarios	Seguimiento	PROGRAMADO	1			1			1				1		4	0%
			REALIZADO														
	3. Ejecutar 1 programa de evaluación a programas y/o acciones ejercidas con Fondos Federales (Reto 33)	programa	PROGRAMADO												1	1	0%
			REALIZADO														
	4. Llevar 1 seguimiento mensual del servicio de telefonía	Seguimiento	PROGRAMADO	1	1	1	1	1	1	1	1	1	1	1	1	12	0%
			REALIZADO														
	5. Llevar 1 seguimiento mensual del servicio de energía eléctrica	Seguimiento	PROGRAMADO	1	1	1	1	1	1	1	1	1	1	1	1	12	0%
			REALIZADO														
6. Llevar 1 seguimiento mensual del servicio de internet	Seguimiento	PROGRAMADO	1	1	1	1	1	1	1	1	1	1	1	1	12	0%	
		REALIZADO															0
7. Llevar 1 seguimiento mensual de servicios diversos y de consultoría	Seguimiento	PROGRAMADO	1	1	1	1	1	1	1	1	1	1	1	1	12	0%	
		REALIZADO															0
C5	1. Llevar a cabo 12 seguimientos a la adquisición de diversos bienes muebles para municipio	Seguimiento	PROGRAMADO	1	1	1	1	1	1	1	1	1	1	1	1	12	0%
			REALIZADO														
C6	1. Llevar a cabo 12 seguimientos del control de ingresos y egresos de las juntas auxiliares	Seguimiento	PROGRAMADO	1	1	1	1	1	1	1	1	1	1	1	1	12	0%
			REALIZADO														



CLAVE: 10/04  
ENTIDAD FISCALIZADA: Atzitzihuacán  
AÑO: 2024

FECHA DE APROBACIÓN:  
09/01/2024

HOJA: DE:

**PROGRAMA PRESUPUESTARIO INICIAL**

Nombre del Programa: Gobierno Administración Pública

Unidad(es) Responsable(s): Presidencia Municipal

Costo Total del Programa ejercido al periodo \$20,688,302.00

Actividad y Componente	Descripción
Actividades del Componente 1.	
Actividades del Componente 2.	
Actividades del Componente 3.	
Actividades del Componente 4.	
Actividades del Componente 5.	
Actividades del Componente 6.	

*[Signature]*  
REYES DOMINGUEZ ALDAMA  
PRESIDENTE MUNICIPAL



**PRESIDENTE MUNICIPAL**  
H. AYUNTAMIENTO DE ATZITZIHUACÁN, PUEBLA  
2021 - 2024

*[Signature]*  
GETULIO VILLALBA  
TESORERO MUNICIPAL




**TESORERÍA MUNICIPAL**  
H. AYUNTAMIENTO DE ATZITZIHUACÁN, PUE.  
2021 - 2024

*[Signature]*  
JAIME GARCÍA FLORES  
CONTRALOR MUNICIPAL



**CONTRALORÍA MUNICIPAL**  
H. AYUNTAMIENTO DE ATZITZIHUACÁN, PUE.  
2021 - 2024



CLAVE: 10/04  
 ENTIDAD FISCALIZADA: Atlix, Atlix, Atlix  
 AÑO: 2024

PP-M  
 FECHA DE APROBACIÓN:  
 09/01/2024  
 HOJA: DE:

## PROGRAMA PRESUPUESTARIO INICIAL

Nombre del Programa: Seguridad Pública y Protección Civil  
 Unidad(es) Responsable(s): Regiduría de Gobernación, Justicia, Seguridad Pública y Protección Civil  
 Costo Total del Programa ejercido al periodo: \$2,744,383.00

Fuente de Financiamiento	RECURSOS FISCALES	PARTICIPACIONES	FISM	FORTAMUN	OTROS
Monio Específico ejercido al periodo	\$0.00	\$0.00	\$0.00*	52,744,383.00	\$0.00

CLASIFICACIÓN FUNCIONAL DEL GASTO	
CLASIFICACIÓN	CONCEPTO
Finalidad	1. Gobierno
Función	1.7. Asuntos de orden público y de seguridad interior
Subfunción	1.7.3 Otros Asuntos de Orden Público y Seguridad
Sub/Subfunción	1.7.3.1 Seguridad Pública y Protección Civil

GASTO POR CATEGORÍA PROGRAMÁTICA	
CATEGORÍA	PROGRAMA
	Específicos
	R Específicos

**DATOS DE VINCULACIÓN AL PLAN ESTATAL DE DESARROLLO**  
 Eje 1. Justicia Social y Fortalecimiento del Estado de Derecho

**DATOS DE VINCULACIÓN AL PLAN MUNICIPAL DE DESARROLLO (EJES, ESTRATEGIAS U OBJETIVOS GENERALES)**  
 Eje 2. Ciudadanía con Paz Pública

**NIVEL INMEDIATO INFERIOR (OBJETIVO O LÍNEA ESTRATÉGICA)**  
 2.1: La seguridad pública empieza en casa  
 2.2: Procurar la solidaridad y protección civil

**DATOS DE VINCULACIÓN A OBJETIVOS DE DESARROLLO SOSTENIBLE**  
 11. Lograr que las ciudades y los asentamientos humanos sean inclusivos, seguros, resilientes y sostenibles.

### FIN

**RESUMEN INFORMATIVO**  
 Contribuir al mejoramiento de la prevención y combate a la delincuencia en el Municipio de Atlix, Atlix, Atlix mediante acciones de fortalecimiento de los sistemas en materia de Seguridad Pública Municipal, Protección Civil, Vialidad y Reinserción Social

### Indicador

<b>NOMBRE</b>	Porcentaje de acciones de fortalecimiento de la Seguridad Pública Municipal, Protección Civil, Vialidad y Reinserción Social llevadas a cabo en 2024				
<b>DIRECCIÓN A MEDIR</b>	Eficacia	<b>FRECUENCIA DE MEDICIÓN</b>	Anual	<b>MÉTODO DE CÁLCULO</b>	(v1/v2)*100
<b>TIPO DE INDICADOR</b>	Estratégico	<b>TIPO DE FÓRMULA</b>	Porcentaje	<b>CONTRIBUCIÓN DEL INDICADOR HACIA LA META</b>	Ascendente
	LÍNEA BASE			META DEL INDICADOR	
	100	2024		99	
	VALOR	AÑO			

VARIABLES	NOMBRE	UNIDAD DE MEDIDA	CALENDARIO PROGRAMADO												TOTAL	META PROGRAMADA EN EL AÑO		
			PROGRAMADO	ENE	FEB	MAR	ABR	MAY	JUN	JUL	AGO	SEP	OCT	NOV			DIC	
VARIABLE 1	Acciones en Materia de Seguridad Pública Municipal, Protección Civil, Vialidad y Reinserción Social llevadas a cabo en 2024	acciones	PROGRAMADO VARIABLE 1	8.25	8.25	8.25	8.25	8.25	8.25	8.25	8.25	8.25	8.25	8.25	8.25	8.25	99	100.00%
VARIABLE 2	Total de acciones programadas en el año 2024, en materia de Seguridad Pública Municipal, Protección Civil, Vialidad y Reinserción Social llevadas a cabo en 2024	acciones	PROGRAMADO VARIABLE 2	8.25	8.25	8.25	8.25	8.25	8.25	8.25	8.25	8.25	8.25	8.25	8.25	8.25	99	

VARIABLES	NOMBRE	UNIDAD DE MEDIDA	CALENDARIO PROGRAMADO												TOTAL	RESULTADO ALCANZADO EN EL AÑO		
			REALIZADO	ENE	FEB	MAR	ABR	MAY	JUN	JUL	AGO	SEP	OCT	NOV			DIC	
VARIABLE 1	Acciones en Materia de Seguridad Pública Municipal, Protección Civil, Vialidad y Reinserción Social llevadas a cabo en 2024	acciones	REALIZADO VARIABLE 1															# VALORI
VARIABLE 2	Total de acciones programadas en el año 2024, en materia de Seguridad Pública Municipal, Protección Civil, Vialidad y Reinserción Social llevadas a cabo en 2024	acciones	REALIZADO VARIABLE 2															

**CUMPLIMIENTO FINAL**

Explicaciones y causas de las variaciones al cumplimiento de la programación, ¿Por qué no se cumplió o por qué se superó considerablemente lo programado? ¿Por qué? Derivado de que en la programación se estableció como frecuencia de medición anual, este indicador es susceptible de evaluación, una vez concluida y presentado el cumplimiento final.





CLAVE: 10/04  
 ENTIDAD FISCALIZADA: Atlixihucan  
 AÑO: 2024

PP-M  
 FECHA DE APROBACIÓN:  
 09/01/2024  
 HOJA: 02

**PROGRAMA PRESUPUESTARIO INICIAL**

Nombre del Programa: Seguridad Pública y Protección Civil  
 Unidad(es) Responsable(s): Regiduría de Gobernación, Justicia, Seguridad Pública y Protección Civil  
 Costo Total del Programa ejercido al periodo: \$2,744,383.00

**PROPÓSITO**

RESUMEN NARRATIVO: La población del municipio de Atlixihucan cuenta con Seguridad Pública Municipal, Protección Civil, Vialidad y Reinserción Social

**Indicador**

NOMBRE	Porcentaje de personas beneficiadas con acciones en materia de Seguridad Pública Municipal, Protección Civil, Vialidad y Reinserción Social				
CUANTIFICADOR	Eficacia	FRECUENCIA DE MEDICIÓN	Anual	MÉTODO DE CÁLCULO	(v1/v2)*100
TIPO DE INDICADOR	Estratégico	MODELO/FÓRMULA	Porcentaje	COMPORTAMIENTO DEL INDICADOR HACIA LA META	Regular
UNIDAD DE MEDICIÓN		META DEL INDICADOR			
VALOR		AÑO			
12,857		2020			
		6643			

**PROGRAMADO**

VARIABLES	NOMBRE	UNIDAD DE MEDICIÓN	CALENDARIO - PROGRAMADO												TOTAL	META PROGRAMADA EN EL AÑO			
			PROGRAMADO	ENE	FEB	MAR	ABR	MAY	JUN	JUL	AGO	SEP	OCT	NOV			DIC		
VARIABLE 1	Número personas beneficiadas con acciones de Seguridad Pública Municipal, Protección Civil, Vialidad y Reinserción Social 2024	habitante	PROGRAMADO VARIABLE 1														6643	9643	75.00%
VARIABLE 2	Total de población del municipio	habitante	PROGRAMADO VARIABLE 2														12857	12857	

**REALIZADO**

VARIABLES	NOMBRE	UNIDAD DE MEDICIÓN	CALENDARIO - PROGRAMADO												TOTAL	RESULTADO REALIZADO EN EL AÑO			
			REALIZADO	ENE	FEB	MAR	ABR	MAY	JUN	JUL	AGO	SEP	OCT	NOV			DIC		
VARIABLE 1	Número personas beneficiadas con acciones de Seguridad Pública Municipal, Protección Civil, Vialidad y Reinserción Social 2024	habitante	REALIZADO VARIABLE 1																0 VALOR
VARIABLE 2	Total de población del municipio	habitante	REALIZADO VARIABLE 2																

**CUMPLIMIENTO FINAL**

Explicaciones y causas de las variaciones al cumplimiento de la programación, ¿Por qué no se cumplió o por qué se superó considerablemente lo programado? Derivado de que en la programación se estableció como frecuencia de medición anual, este indicador es susceptible de evaluación, una vez concluido y presentado el cumplimiento final.



CLAVE: 10/04  
 ENTIDAD FISCALIZADA: Atlix, Veracruz  
 AÑO: 2024

PP-M  
 FECHA DE APROBACIÓN:  
 09/01/2024  
 HOJA: DE:

## PROGRAMA PRESUPUESTARIO INICIAL

Nombre del Programa: Seguridad Pública y Protección Civil  
 Unidad(es) Responsable(s): Regiduría de Gobernación, Justicia, Seguridad Pública y Protección Civil  
 Costo Total del Programa ejercido al periodo \$2,744,383.00

### COMPONENTES

COMPONENTE 1 RESUMEN/NARRATIVO: Acciones de prevención y participación ciudadana en materia de Seguridad Pública Municipal, Protección Civil, Vialidad y Reinserción Social

### Indicador

NOMBRE: Porcentaje de acciones de prevención y participación ciudadana en materia de Seguridad Pública Municipal, Protección Civil, Vialidad y Reinserción Social, con perspectiva de género

DIMENSIÓN A MEDIR	Eficacia	FRECUENCIA DE MEDICIÓN	Trimestral	MÉTODO DE CÁLCULO	(v1/v2)*100
TIPO DE INDICADOR	Gestión	TIPO DE FÓRMULA	Porcentaje	COMPORTAMIENTO DEL INDICADOR HACIA LA META	Regular
LÍNEA BASE			META DEL INDICADOR		
28			28		
VALOR			AÑO		

### PROGRAMADO


VARIABLES	NOMBRE	UNIDAD DE MEDIDA	CALENDARIO - PROGRAMADO												TOTAL	META PROGRAMADA EN EL AÑO		
			PROGRAMADO	ENE	FEB	MAR	ABR	MAY	JUN	JUL	AGO	SEP	OCT	NOV			DIC	
VARIABLE 1	Número de acciones de prevención y participación ciudadana en materia de Seguridad Pública Municipal, Protección Civil, Vialidad y Reinserción Social con perspectiva de género realizadas en 2024	acciones	PROGRAMADO VARIABLE 1	2.333	2.333	2.333	2.333	2.333	2.333	2.333	2.333	2.333	2.333	2.333	2.333	2.333	28	28.28%
VARIABLE 2	Total de acciones en materia de Seguridad Pública Municipal, Protección Civil, Vialidad y Reinserción Social, con perspectiva de género 2024	acciones	PROGRAMADO VARIABLE 2	8.25	8.25	8.25	8.25	8.25	8.25	8.25	8.25	8.25	8.25	8.25	8.25	8.25	99	

### REALIZADO

VARIABLES	NOMBRE	UNIDAD DE MEDIDA	CALENDARIO - PROGRAMADO												TOTAL	RESULTADO ALCANZADO EN EL AÑO		
			REALIZADO	ENE	FEB	MAR	ABR	MAY	JUN	JUL	AGO	SEP	OCT	NOV			DIC	
VARIABLE 1	Número de acciones de prevención y participación ciudadana en materia de Seguridad Pública Municipal, Protección Civil, Vialidad y Reinserción Social, con perspectiva de género realizadas en 2024	acciones	REALIZADO VARIABLE 1															#/VALORI
VARIABLE 2	Total de acciones en materia de Seguridad Pública Municipal, Protección Civil, Vialidad y Reinserción Social, con perspectiva de género 2024	acciones	REALIZADO VARIABLE 2															

CUMPLIMIENTO FINAL:

Explicaciones y causas de las variaciones al cumplimiento de la programación, ¿Por qué no se cumplió o por qué se superó considerablemente lo programado?



CLAVE: 10/04  
 ENTIDAD FISCALIZADA: Atlixihuacan  
 AÑO: 2024

PP-M  
 FECHA DE APROBACIÓN:  
 09/01/2024  
 HOJA: DE:

**PROGRAMA PRESUPUESTARIO INICIAL**

Nombre del Programa: Seguridad Pública y Protección Civil  
 Unidad(es) Responsable(s): Regiduría de Gobernación, Justicia, Seguridad Pública y Protección Civil  
 Costo Total del Programa ejercido al periodo \$2,744,383.00

COMPONENTE 2 RESUMEN NARRATIVO: Acciones de fortalecimiento de capacidades y profesionalización en materia de Seguridad Pública Municipal, Protección Civil, Vialidad y Reinserción Social

**Indicador**

Indicador: Porcentaje de acciones de fortalecimiento de capacidades y profesionalización en materia de Seguridad Pública Municipal, Protección Civil, Vialidad y Reinserción Social, con perspectiva de género

DIMENSION A MEDIR	Eficacia	UNIDAD DE MEDICIÓN	Trimestral	MÉTODO DE CÁLCULO	(V1/V2)*100
TIPO DE INDICADOR	Gestión	TIPO DE FÓRMULA	Porcentaje	COMPORTAMIENTO DEL INDICADOR HACIA LA META	Regular
LÍNEA BASE			META DEL INDICADOR		
72			72		
VALOR			AÑO		
2024					

**PROGRAMADO**

VARIABLES	NOMBRE	UNIDAD DE MEDIDA	CALENDARIO - PROGRAMADO												TOTAL	META PROGRAMADA EN EL AÑO		
			PROGRAMADO	ENE	FEB	MAR	ABR	MAY	JUN	JUL	AGO	SEP	OCT	NOV			DIC	
VARIABLE 1	Número de acciones en materia de capacidades y profesionalización en materia de Seguridad Pública Municipal, Protección Civil, Vialidad y Reinserción Social, con perspectiva de género en 2024	acciones	PROGRAMADO VARIABLE 1	6	6	6	6	6	6	6	6	6	6	6	6	6	72	72.73%
VARIABLE 2	Total de acciones en materia de Seguridad Pública Municipal, Protección Civil, Vialidad y Reinserción Social, con perspectiva de género 2024	acciones	PROGRAMADO VARIABLE 2	8.25	8.25	8.25	8.25	8.25	8.25	8.25	8.25	8.25	8.25	8.25	8.25	8.25	99	

**REALIZADO**

VARIABLES	NOMBRE	UNIDAD DE MEDIDA	CALENDARIO - PROGRAMADO												TOTAL	RESULTADO ALCANIZADO EN EL AÑO		
			REALIZADO	ENE	FEB	MAR	ABR	MAY	JUN	JUL	AGO	SEP	OCT	NOV			DIC	
VARIABLE 1	Número de acciones en materia de capacidades y profesionalización en materia de Seguridad Pública Municipal, Protección Civil, Vialidad y Reinserción Social, con perspectiva de género en 2024	acciones	REALIZADO VARIABLE 1															#VALOR
VARIABLE 2	Total de acciones en materia de Seguridad Pública Municipal, Protección Civil, Vialidad y Reinserción Social, con perspectiva de género 2024	acciones	REALIZADO VARIABLE 2															

**CUMPLIMIENTO FINAL**

Explicaciones y causas de las variaciones al cumplimiento de la programación, ¿Por qué no se cumplió o por qué se superó considerablemente lo programado?



CLAVE: 10/04  
 ENTIDAD FISCALIZADA: Atzitzihuacán  
 AÑO: 2024

PP-M

FECHA DE APROBACIÓN:  
09/01/2024

HOJA: DE:

**PROGRAMA PRESUPUESTARIO INICIAL**

Nombre del Programa: Seguridad Pública y Protección Civil  
 Unidad(es) Responsable(s): Regiduría de Gobernación, Justicia, Seguridad Pública y Protección Civil  
 Costo Total del Programa ejercido al periodo \$2,744,383.00

ACTIVIDADES																	
COMPONENTE	DESCRIPCIÓN	UNIDAD DE MEDIDA	PROGRAMADO/REALIZADO	CALENDARIO												TOTAL	PORCENTAJE DE CUMPLIMIENTO DE LA ACTIVIDAD
				ENE	FEB	MAR	ABR	MAY	JUN	JUL	AGO	SEP	OCT	NOV	DIC		
C1	1 Realizar 3 pagos al CERESO con recursos FORTAMUN (Convenio)	pago	PROGRAMADO				1		1		1					3	0%
			REALIZADO													0	
	2 Dar 1 seguimiento mensual de las acciones de prevención en materia de seguridad pública, vialidad	seguimiento	PROGRAMADO	1	1	1	1	1	1	1	1	1	1	1	1	12	0%
			REALIZADO														
	3 Dar 1 seguimiento mensual de las acciones de prevención en materia de protección civil	seguimiento	PROGRAMADO	1	1	1	1	1	1	1	1	1	1	1	1	12	0%
			REALIZADO														
C2	1 Realizar 2 pagos mensuales de nómina a elementos de seguridad pública con recursos FORTAMUN (Acreditados)	pago	PROGRAMADO	2	2	2	2	2	2	2	2	2	2	2	2	24	0%
			REALIZADO														
	2 Llevar 1 seguimiento mensual del pago de prestaciones diversas autorizadas a los elementos de seguridad pública	seguimiento	PROGRAMADO	1	1	1	1	1	1	1	1	1	1	1	1	12	0%
			REALIZADO														
	3 Llevar a cabo 12 seguimientos a las acciones de fortalecimiento de capacidades y profesionalización en materia de seguridad pública y protección civil	seguimiento	PROGRAMADO	1	1	1	1	1	1	1	1	1	1	1	1	12	0%
			REALIZADO														
	4 Llevar a cabo 12 seguimientos a las acciones de equipamiento a los elementos de seguridad pública y protección civil	seguimiento	PROGRAMADO	1	1	1	1	1	1	1	1	1	1	1	1	12	0%
			REALIZADO														
	5 Llevar a cabo 12 seguimientos a las acciones de mantenimiento a las unidades de seguridad pública y protección civil	seguimiento	PROGRAMADO	1	1	1	1	1	1	1	1	1	1	1	1	12	0%
			REALIZADO														

Actividad y Componente	Descripción
Actividades del Componente 1.	
Actividades del Componente 2.	

  
 REYES DOMÍNGUEZ ALDAMA  
 PRESIDENTE MUNICIPAL  
  
**PRESIDENTE MUNICIPAL**  
 H. AYUNTAMIENTO DE ATZITZIHUACÁN, PUEBLA  
 2021 - 2024

  
 GETULIO MILLÁN RAMÍREZ  
 TESORERO MUNICIPAL  
**TESORERÍA MUNICIPAL**  
 H. AYUNTAMIENTO DE ATZITZIHUACÁN, PUE.  
 2021 - 2024

  
 JAIME GARCÍA FLORES  
 CONTRALOR MUNICIPAL  
**CONTRALORIA MUNICIPAL**  
 H. AYUNTAMIENTO DE ATZITZIHUACÁN, PUE.  
 2021 - 2024



CLAVE: 10/04  
 ENTIDAD FISCALIZADA: Atzitzihuacan  
 AÑO: 2024

PP-M  
 FECHA DE APROBACIÓN: 09/01/2024  
 HOJA: DE:

## PROGRAMA PRESUPUESTARIO INICIAL

Nombre del Programa: Fomento Económico  
 Unidad(es) Responsable(s): Regiduría de Patrimonio y Hacienda Pública Municipal

Costo Total del Programa ejercido al periodo: \$5,700,000.00

Fuente de Financiamiento	RECURSOS FISCALES	PARTICIPACIONES	FISM	PORTAMUN	OTROS
Monto Específico ejercido al periodo	\$300,000.00	\$4,400,000.00	\$0.00	\$1,000,000.00	\$0.00

CLASIFICACIÓN	CONCEPTO
Finalidad	3. Desarrollo económico
Función	3.1. Asuntos económicos, comerciales y laborales en general
Subfunción	3.1.1 Asuntos Económicos y Comerciales en General
Sub/Subfunción	3.1.1.1 Fomento Económico y Turismo

GASTO POR CATEGORÍA PROGRAMÁTICA	
CATEGORÍA	Promoción y Fomento
PROGRAMA	F Promoción y Fomento

**DATOS DE VINCULACIÓN AL PLAN ESTATAL DE DESARROLLO**  
 Eje 3 Fortalecimiento del campo e impulso a la economía justa y social

**DATOS DE VINCULACIÓN AL PLAN MUNICIPAL DE DESARROLLO (EJES, ESTRATEGIAS U OBJETIVOS GENERALES)**  
 Eje 4. Fortalecimiento Social Incluyente

**NIVEL INMEDIATO INFERIOR (OBJETIVO O LINEA ESTRATEGICA)**  
 4.2: Facilitar apoyos sociales individuales y colectivos

**DATOS DE VINCULACIÓN A OBJETIVOS DE DESARROLLO SOSTENIBLE**  
 2. Poner fin al hambre, lograr la seguridad alimentaria y la mejora de la nutrición y promover la agricultura sostenible.

**FIN**  
 RESUMEN RESUMATIVO: Contribuir al mejoramiento de las oportunidades sociales y económicas en el Municipio de Atzitzihuacan mediante el fomento económico, turístico y productivo que promueva la igualdad entre hombres y mujeres

Indicador					
INDICADOR	Porcentaje de acciones fomento económico, turístico y productivo implementados que impacten en el desarrollo económico en el Municipio de Atzitzihuacan				
DEFINICIÓN A MEDIR	Eficacia	FRECUENCIA DE MEDICIÓN	Anual	MÉTODO DE CÁLCULO	(v1/v2)*100
TIPO DE INDICADOR	Estratégico	TIPO DE FÓRMULA	Porcentaje	COMPARTEMENTO DEL INDICADOR HACIA LA META	Ascendente
LINEA BASE			META DEL INDICADOR		
24 VALDR			2024 AÑO		
			24		

PROGRAMADO																		
VARIABLES	INDICADOR	UNIDAD DE MEDIDA	CALENDARIO - PROGRAMADO												TOTAL	META PROGRAMADA EN EL AÑO		
			PROGRAMADO	ENE	FEB	MAR	ABR	MAY	JUN	JUL	AGO	SEP	OCT	NOV			DIC	
VARIABLE 1	Número de acciones implementadas que fomenten el desarrollo económico del municipio en 2024	acción	PROGRAMADO VARIABLE 1	2	2	2	2	2	2	2	2	2	2	2	2	2	24	100.00%
VARIABLE 2	Total de acciones consideradas que impacten en el desarrollo económico del Municipio en 2024	acción	PROGRAMADO VARIABLE 2	2	2	2	2	2	2	2	2	2	2	2	2	24		

REALIZADO																		
VARIABLES	INDICADOR	UNIDAD DE MEDIDA	CALENDARIO - PROGRAMADO												TOTAL	RESULTADO ALCANZADO EN EL AÑO		
			REALIZADO	ENE	FEB	MAR	ABR	MAY	JUN	JUL	AGO	SEP	OCT	NOV			DIC	
VARIABLE 1	Número de acciones implementadas que fomenten el desarrollo económico del municipio en 2024	acción	REALIZADO VARIABLE 1															#(VALOR)
VARIABLE 2	Total de acciones consideradas que impacten en el desarrollo económico del Municipio en 2024	acción	REALIZADO VARIABLE 2															

**CUMPLIMIENTO FINAL**

Explicaciones y causas de las variaciones al cumplimiento de la programación, ¿Por qué no se cumplió o por qué se superó considerablemente lo programado? Derivado de que en la programación se estableció como frecuencia de medición anual, este indicador es susceptible de evaluación, una vez concluida y presentado el cumplimiento final.



CLAVE: 10/04  
 ENTIDAD FISCALIZADA: Atlix, Veracruz  
 AÑO: 2024

PP-M  
 FECHA DE APROBACIÓN:  
 09/01/2024  
 HOJA: DE:

## PROGRAMA PRESUPUESTARIO INICIAL

Nombre del Programa: Fomento Económico  
 Unidad(es) Responsable(s): Regiduría de Patrimonio y Hacienda Pública Municipal  
 Costo Total del Programa ejercido al periodo \$5,700,000.00

**PROPOSITO**

RESUMEN NARRATIVO: La población del municipio de Atlix cuenta con acciones que promueven el fomento económico y turismo con perspectiva de género

**Indicador**

NOMBRE	Porcentaje de población que se beneficia con acciones de fomento económico y turismo con perspectiva de género				
INVERSIÓN A MEJOR	Eficiencia	FRECUENCIA DE MEDICIÓN	Anual	MÉTODO DE CÁLCULO	(v1/v2)*100
TIPO DE INDICADOR	Estratégico	TIPO DE FÓRMULA	Porcentaje	COMPORTAMIENTO DEL INDICADOR HACIA LA META	Ascendente
LINEA BASE			META DEL INDICADOR		
VALOR			AÑO		
12,857			2020		
9643					

**PROGRAMADO**

VARIABLES	NOMBRE	UNIDAD DE MEDIDA	PROGRAMADO	CALENDARIO - PROGRAMADO												TOTAL	META PROGRAMADA EN EL AÑO	
				ENE	FEB	MAR	ABR	MAY	JUN	JUL	AGO	SEP	OCT	NOV	DIC			
VARIABLE 1	Población beneficiada con acciones de fomento económico y turismo con perspectiva de género en 2024	habitante	PROGRAMADO VARIABLE 1														9643	76.00%
VARIABLE 2	Total de población del municipio	habitante	PROGRAMADO VARIABLE 2														12857	

**REALIZADO**

VARIABLES	NOMBRE	UNIDAD DE MEDIDA	REALIZADO	CALENDARIO - PROGRAMADO												TOTAL	RESULTADO ALCANZADO EN EL AÑO	
				ENE	FEB	MAR	ABR	MAY	JUN	JUL	AGO	SEP	OCT	NOV	DIC			
VARIABLE 1	Población beneficiada con acciones de fomento económico y turismo con perspectiva de género en 2024	habitante	REALIZADO VARIABLE 1															\$VALORI
VARIABLE 2	Total de población del municipio	habitante	REALIZADO VARIABLE 2															

**CUMPLIMIENTO FINAL**  

Explicaciones y causas de las variaciones al cumplimiento de la programación, ¿Por qué no se cumplió o por qué se supuso considerablemente lo programado? Derivado de que en la programación se estableció como frecuencia de medición anual, este indicador es susceptible de evaluación, una vez concluido y presentado el cumplimiento final.



CLAVE: 10/04  
 ENTIDAD FISCALIZADA: Atzitzihuacan  
 AÑO: 2024

PP-M  
 FECHA DE APROBACIÓN:  
 09/01/2024  
 HOJA: DE:

**PROGRAMA PRESUPUESTARIO INICIAL**

Nombre del Programa: Fomento Económico  
 Unidad(es) Responsable(s): Regiduría de Patrimonio y Hacienda Pública Municipal

Costo Total del Programa ejercido al periodo \$5,700,000.00

**COMPONENTES**

COMPONENTE 1 RESUMEN ALTERNATIVO:	Acciones en materia de fomento al campo y productores implementada
-----------------------------------	--

**Indicador**

NOMBRE	Porcentaje de acciones en materia de fomento al campo y productores con enfoque de género				
DIMENSIÓN A MEDIR	Eficacia	FRECUENCIA DE REGIÓN	Trimestral	MÉTODO DE CÁLCULO	(V1/V2)*100
TIPO DE INDICADOR	Gestión	TIPO DE FÓRMULA	Porcentaje	COMPORTEAMIENTO DEL INDICADOR HACIA LA META	Regular
LÍNEA BASE			META DEL REGISTRO		
VALOR			AÑO		
12			2024		
			12		

**PROGRAMADO**

VARIABLES	NOMBRE	UNIDAD DE MEDIDA	CALENDARIO - PROGRAMADO												TOTAL	META PROGRAMADA EN EL AÑO		
			PROGRAMADO	ENE	FEB	MAR	ABR	MAY	JUN	JUL	AGO	SEP	OCT	NOV			DIC	
VARIABLE 1	número de acciones en materia de fomento al campo y productores con enfoque de género en 2024	acciones	PROGRAMADO VARIABLE 1	1	1	1	1	1	1	1	1	1	1	1	1	1	12	50.00%
VARIABLE 2	Total de acciones de desarrollo económico en 2024	acciones	PROGRAMADO VARIABLE 2	2	2	2	2	2	2	2	2	2	2	2	2	2	24	

**REALIZADO**

VARIABLES	NOMBRE	UNIDAD DE MEDIDA	CALENDARIO - PROGRAMADO												TOTAL	RESULTADO ALCANZADO EN EL AÑO		
			REALIZADO	ENE	FEB	MAR	ABR	MAY	JUN	JUL	AGO	SEP	OCT	NOV			DIC	
VARIABLE 1	número de acciones en materia de fomento al campo y productores con enfoque de género en 2024	acciones	REALIZADO VARIABLE 1															0 VALOR
VARIABLE 2	Total de acciones de desarrollo económico en 2024	acciones	REALIZADO VARIABLE 2															

**CUMPLIMIENTO FINAL**

Explicaciones y causas de las variaciones al cumplimiento de la programación, ¿Por qué no se cumplió o por qué se superó considerablemente lo programado?



CLAVE: 10/04  
 ENTIDAD FISCALIZADA: Atzitzihucan  
 AÑO: 2024

FECHA DE APROBACIÓN:  
 09/01/2024

HOJA: DE:

**PROGRAMA PRESUPUESTARIO INICIAL**

Nombre del Programa: Fomento Económico  
 Unidad(es) Responsable(s): Regiduría de Patrimonio y Hacienda Pública Municipal  
 Costo Total del Programa ejercido al periodo \$5,700,000.00

COMPONENTE 2  
 DESCRIPCIÓN NARRATIVA: Acciones de fomento económico turístico de rescate y preservación de tradiciones con perspectiva de género logradas

**Indicador**

NOMBRE	Porcentaje de acciones de fomento económico, turístico de rescate y preservación de tradiciones con enfoque de género				
DIMENSIÓN A MEDIR	Eficacia	FRECUENCIA DE MEDICIÓN	Trimestral	MÉTODO DE CÁLCULO	$(V1/V2)*100$
TIPO DE INDICADOR	Gestión	TIPO DE FÓRMULA	Porcentaje	COMPORTAMIENTO DEL INDICADOR HACIA LA META	Regular
LÍNEA BASE			META DEL INDICADOR		
VALOR: 12			2024		
VALOR			AÑO		
			12		

**PROGRAMADO**

VARIABLES	NOMBRE	UNIDAD DE MEDIDA	CALENDARIO - PROGRAMADO												TOTAL	META PROGRAMADA EN EL AÑO		
			PROGRAMADO	ENE	FEB	MAR	ABR	MAY	JUN	JUL	AGO	SEP	OCT	NOV			DIC	
VARIABLE 1	Número de acciones de fomento económico, turístico de rescate y preservación de tradiciones con enfoque de género en 2024	acciones	PROGRAMADO VARIABLE 1	1	1	1	1	1	1	1	1	1	1	1	1	1	12	60.00%
VARIABLE 2	Total de acciones de desarrollo económico en 2024	acciones	PROGRAMADO VARIABLE 2	2	2	2	2	2	2	2	2	2	2	2	2	2	24	

**REALIZADO**

VARIABLES	NOMBRE	UNIDAD DE MEDIDA	CALENDARIO - PROGRAMADO												TOTAL	RESULTADO ALCANZADO EN EL AÑO		
			REALIZADO	ENE	FEB	MAR	ABR	MAY	JUN	JUL	AGO	SEP	OCT	NOV			DIC	
VARIABLE 1	Número de acciones de fomento económico, turístico de rescate y preservación de tradiciones con enfoque de género en 2024	acciones	REALIZADO VARIABLE 1															#VALORI
VARIABLE 2	Total de acciones de desarrollo económico en 2024	acciones	REALIZADO VARIABLE 2															

CUMPLIMIENTO FINAL:

Explicaciones y causas de las variaciones al cumplimiento de la programación, ¿Por qué no se cumplió o por qué se superó considerablemente lo programado?



**PROGRAMA PRESUPUESTARIO INICIAL**

Nombre del Programa: Fomento Económico  
 Unidad(es) Responsable(s): Regiduría de Patrimonio y Hacienda Pública Municipal

Costo Total del Programa ejercido al periodo \$5,700,000.00

**ACTIVIDADES**

COMPONENTE	DESCRIPCIÓN	UNIDAD DE MEDIDA	PROGRAMADO / REALIZADO	CALENDARIO												TOTAL	PORCENTAJE DE CUMPLIMIENTO DE LA ACTIVIDAD	
				ENE	FEB	MAR	ABR	MAY	JUN	JUL	AGO	SEP	OCT	NOV	DIC			
C1	Llevar a cabo 12 seguimientos de gestiones para apoyo al campo, tecnificación y productores	seguimiento	PROGRAMADO	1	1	1	1	1	1	1	1	1	1	1	1	1	12	0%
			REALIZADO														0	
C2	Llevar a cabo 12 seguimientos de nociones de fomento económico turístico y cultural	programa	PROGRAMADO	1	1	1	1	1	1	1	1	1	1	1	1	12	0%	
			REALIZADO															0

Actividad y Componente	Descripción
Actividades del Componente 1.	
Actividades del Componente 2.	
Actividades del Componente 3.	
Actividades del Componente 4.	

  
 REYES DOMÍNGUEZ ALDAMA  
 PRESIDENTE MUNICIPAL

  
**PRESIDENTE MUNICIPAL**  
 H. AYUNTAMIENTO DE ATZITZIHUACÁN, PUEBLA  
 2021 - 2024

  
**TESORERÍA MUNICIPAL**  
 GETULIO VILLALBA MEJÍA  
 TESORERO MUNICIPAL  
 H. AYUNTAMIENTO DE ATZITZIHUACÁN, PUE.  
 2021 - 2024

  
**CONTROLORÍA MUNICIPAL**  
 JAIME GARCÍA FLORES  
 CONTROLOR MUNICIPAL  
 H. AYUNTAMIENTO DE ATZITZIHUACÁN,  
 2021 - 2024



CLAVE: 10/04  
 ENTIDAD FISCALIZADA: Atlix, Veracruz  
 AÑO: 2024

PP-M  
 FECHA DE APROBACIÓN:  
 09/01/2024  
 HOJA: DE:

## PROGRAMA PRESUPUESTARIO INICIAL

Nombre del Programa: Inversión Pública  
 Unidad(es) Responsable(s): Regiduría de Desarrollo Urbano, Ecología Medio Ambiente, Obras y Servicios Públicos

Costo Total del Programa ejercido al periodo: \$42,087,862.60

Fuente de Financiamiento	RECURSOS FISCALES	PARTICIPACIONES	FISM	FORTAMUN	OTROS
Monto Específico ejercido al periodo	\$0.00	\$0.00	\$29,227,862.00	\$7,840,000.00	\$5,000,000.00

CLASIFICACIÓN FUNCIONAL DEL GASTO	
CLASIFICACIÓN	CONCEPTO
Finalidad	2. Desarrollo social
Función	2.2. Vivienda y servicios a la comunidad
Subfunción	2.2.2 Desarrollo Comunitario
Sub/Subfunción	2.2.2.1 Infraestructura básica municipal

GASTO POR CATEGORÍA PROGRAMÁTICA	
CATEGORÍA	Proyectos de inversión
PROGRAMA	K Proyectos de inversión

DATOS DE VINCULACIÓN AL PLAN ESTATAL DE DESARROLLO	
Eje 2 Sustentabilidad Territorial y Desarrollo Integral	
DATOS DE VINCULACIÓN AL PLAN MUNICIPAL DE DESARROLLO (EJES, ESTRATEGIAS U OBJETIVOS GENERALES)	
Eje 3. Urbanización con Mejor Cobertura y Calidad	
NIVEL INMEDIATO (INFERIOR (OBJETIVO O LINEA ESTRATEGICA))	
Estrategia 3.1: Fortalecer la infraestructura social con la participación ciudadana Estrategia 3.2: Ampliar la calidad y cobertura de los servicios públicos urbanos	
DATOS DE VINCULACIÓN A OBJETIVOS DE DESARROLLO SOSTENIBLE	
9. Construir Infraestructura resiliente, promover la industrialización inclusiva y sostenible y fomentar la innovación.	


**TITULO**  
 Contribuir a la disminución de las desigualdades sociales en el Municipio de Atlix, Veracruz mediante acciones de infraestructura social básica y de fortalecimiento municipal con enfoque de género.

Indicador					
INDICADOR	Porcentaje de acciones de infraestructura social básica y fortalecimiento municipal con enfoque de género				
DIMENSIONALIDAD	Eficacia	FRECUENCIA DE EJECUCIÓN	Anual	METODO DE CALCULO	(V1/V2)*100
TIPO DE INDICADOR	Estratégico	TIPO DE FÓRMULA	Porcentaje	COMPORTAMIENTO DEL INDICADOR HACIA LA META	Regular
	LINEA BASE				PUNTO DEL INDICADOR
	9		2024		50
	VALOR		AÑO		

PROGRAMADO																		
VARIABLES	NOMBRE	UNIDAD DE MEDIDA	CALENDARIO - PROGRAMADO												TOTAL	META PROGRAMADA EN EL AÑO		
			PROGR	DIC	ENE	FEB	MAR	ABR	MAY	JUN	JUL	AGO	SEP	OCT			NOV	DIC
VARIABLE 1	Número de acciones de infraestructura social básica y de fortalecimiento municipal con enfoque de género realizadas en 2024	Acciones	PROGR	4	5	6	7	8	9	10	11	12	13	14	15	16	50	20.42%
VARIABLE 2	Total de acciones de bienestar social en 2024	Acciones	PROGR	16	16	16	16	16	16	16	16	16	16	16	16	16	212	

REALIZADO																		
VARIABLES	NOMBRE	UNIDAD DE MEDIDA	CALENDARIO - PROGRAMADO												TOTAL	RESULTADO ALCANZADO EN EL AÑO		
			REAL	DIC	ENE	FEB	MAR	ABR	MAY	JUN	JUL	AGO	SEP	OCT			NOV	DEC
VARIABLE 1	Número de acciones de infraestructura social básica y de fortalecimiento municipal con enfoque de género realizadas en 2024	Acciones	REAL															0 VALOR
VARIABLE 2	Total de acciones de bienestar social en 2024	Acciones	REAL															

**CUMPLIMIENTO FINAL:**  
 Explicaciones y causas de las variaciones al cumplimiento de la programación: Detenido de que en la programación se estableció como frecuencia de medición anual, este indicador es susceptible de evaluación, una vez concluido y prescrito el cumplimiento fijo.  
 Por qué no se cumplió o por qué se superó considerablemente la programación?



CLAVE: 10/04  
 ENTIDAD FISCALIZADA: Atlix, Veracruz  
 AÑO: 2024

PP M  
 FECHA DE APROBACIÓN: 09/01/2024  
 HOJA: DE:

**PROGRAMA PRESUPUESTARIO INICIAL**

Nombre del Programa: Inversión Pública  
 Unidad(es) Responsable(s): Regiduría de Desarrollo Urbano, Ecología Medio Ambiente, Obras y Servicios Públicos  
 Costo Total del Programa ejercido al periodo: \$42,007,862.00

PROPOSITO	
RESUMEN NARRATIVO	El municipio de Atlix, Veracruz realiza acciones de infraestructura básica y de fortalecimiento municipal con igualdad de oportunidades entre hombres y mujeres.

Indicador					
INDICADOR	Porcentaje de población beneficiada con acciones de infraestructura básica y de fortalecimiento municipal con enfoque de género				
DIMENSION A MEDIR	Eficacia	FRECUENCIA DE MEDICION	Anual	METODO DE CALCULO	$(V1/V2) * 100$
TIPO DE INDICADOR	Estratégico	TIPO DE FORMULA	Porcentaje	DISPONIBILIDAD DEL INDICADOR HACIA LA META	Regular
	BASE	2020		META DEL INDICADOR	
	12,857			9643	
	VALOR	ANO			

PROGRAMADO																		
VARIABLES	INDICADOR	UNIDAD DE MEDIDA	CALENDARIO - PROGRAMADO												TOTAL	META PROGRAMADA EN EL AÑO		
			ENE	FEB	MAR	ABR	MAY	JUN	JUL	AGO	SEP	OCT	NOV	DIC				
VARIABLE 1	Número de personas beneficiadas con acciones de infraestructura básica y de fortalecimiento municipal en 2024	Personas	PROGRAMADO VARIABLE 1														9643	75.05%
VARIABLE 2	Total de población del municipio	Personas	PROGRAMADO VARIABLE 2														12857	

REALIZADO																		
VARIABLES	INDICADOR	UNIDAD DE MEDIDA	CALENDARIO - PROGRAMADO												TOTAL	RESULTADO ALCANZADO EN EL AÑO		
			ENE	FEB	MAR	ABR	MAY	JUN	JUL	AGO	SEP	OCT	NOV	DIC				
VARIABLE 1	Número de personas beneficiadas con acciones de infraestructura básica y de fortalecimiento municipal en 2024.	Personas	REALIZADO VARIABLE 1															AVALORI
VARIABLE 2	Total de población del municipio.	Personas	REALIZADO VARIABLE 2															

**CUMPLIMIENTO FINAL**

Explicaciones y causas de las variaciones al cumplimiento de la programación, ¿Por qué no se cumplió o por qué se superó considerablemente lo programado? Detenido de que en la programación se estableció como frecuencia de medición anual, este indicador es susceptible de evaluación, una vez concluido y presentada el cumplimiento final.



CLAVE: 10/04  
 ENTIDAD FISCALIZADA: Atzitzihuacan  
 AÑO: 2024

FECHA DE APROBACIÓN:  
 09/01/2024  
 HOJA: DE:

## PROGRAMA PRESUPUESTARIO INICIAL

Nombre del Programa: Inversión Pública  
 Unidad(es) Responsable(s): Regiduría de Desarrollo Urbano, Ecología Medio Ambiente, Obras y Servicios Públicos  
 Costo Total del Programa ejercido al periodo: \$42,057,862.00

COMPONENTES							
COMPONENTE 1 RESUMEN PARCIAL	Acciones de combate al rezago social con priorización de recursos FISM, con enfoque de género, Implementadas						
Indicador							
NOMBRE	Porcentaje de Acciones de combate al rezago social con priorización de recursos FISM, con enfoque de género						
DIMENSION A MEDIR	Eficacia	FRECUENCIA DE MEDICIÓN	Trimestral	MÉTODO DE CÁLCULO	(V1/V2)*100		
TIPO DE INDICADOR	Gestión	TIPO DE FÓRMULA	Porcentaje	COMPORTAMIENTO DEL INDICADOR HACIA LA META	Regular		
LÍNEA BASE				META DEL INDICADOR			
28				28			
VALOR				AÑO			

PROGRAMADO																			
VARIABLES	NOMBRE	UNIDAD DE MEDIDA	CALENDARIO - PROGRAMADO												TOTAL	META PROGRAMADA EN EL AÑO			
			ENE	FEB	MAR	ABR	MAY	JUN	JUL	AGO	SEP	OCT	NOV	DIC					
VARIABLE 1	Número de Acciones de combate al rezago social con priorización de recursos FISM con enfoque de género en 2024	Acciones	PROGRAMADO VARIABLE 1	233	233	233	233	233	233	233	233	233	233	233	233	233	233	25	60.00%
VARIABLE 2	Total de acciones de infraestructura básica en 2024	Acciones	PROGRAMADO VARIABLE 2	467	467	467	467	467	467	467	467	467	467	467	467	467	467	56	

REALIZADO																		
VARIABLES	NOMBRE	UNIDAD DE MEDIDA	CALENDARIO - REALIZADO												TOTAL	RESULTADO PLANEADO EN EL AÑO		
			ENE	FEB	MAR	ABR	MAY	JUN	JUL	AGO	SEP	OCT	NOV	DIC				
VARIABLE 1	Número de Acciones de combate al rezago social con priorización de recursos FISM con enfoque de género en 2024	Acciones	REALIZADO VARIABLE 1															#VALORI
VARIABLE 2	Total de acciones de infraestructura básica en 2024	Acciones	REALIZADO VARIABLE 2															

CUMPLIMIENTO FINAL

Explicaciones y causas de las variaciones al cumplimiento de la programación, ¿Por qué no se cumplió o por qué se superó considerablemente lo programado?

COMPONENTE 2 RESUMEN PARCIAL							
COMPONENTE 2 RESUMEN PARCIAL	Acciones de fortalecimiento municipal con priorización de recursos FORTAMUN, con enfoque de género, implementadas						
Indicador							
NOMBRE	Porcentaje de Acciones de fortalecimiento municipal con priorización de recursos FORTAMUN, con enfoque de género.						
DIMENSION A MEDIR	Eficacia	FRECUENCIA DE MEDICIÓN	Trimestral	MÉTODO DE CÁLCULO	(V1/V2)*100		
TIPO DE INDICADOR	Gestión	TIPO DE FÓRMULA	Porcentaje	COMPORTAMIENTO DEL INDICADOR HACIA LA META	Regular		
LÍNEA BASE				META DEL INDICADOR			
2				24			
VALOR				AÑO			

PROGRAMADO																		
VARIABLES	NOMBRE	UNIDAD DE MEDIDA	CALENDARIO - PROGRAMADO												TOTAL	META PROGRAMADA EN EL AÑO		
			ENE	FEB	MAR	ABR	MAY	JUN	JUL	AGO	SEP	OCT	NOV	DIC				
VARIABLE 1	Número de acciones de fortalecimiento municipal con priorización de recursos FORTAMUN, con enfoque de género en 2024	Acciones	PROGRAMADO VARIABLE 1	2	2	2	2	2	2	2	2	2	2	2	2	2	24	42.85%
VARIABLE 2	Total de acciones de infraestructura básica en 2024	Acciones	PROGRAMADO VARIABLE 2	467	467	467	467	467	467	467	467	467	467	467	467	467	56	

REALIZADO																	
VARIABLES	NOMBRE	UNIDAD DE MEDIDA	CALENDARIO - REALIZADO												TOTAL	RESULTADO PLANEADO EN EL AÑO	
			ENE	FEB	MAR	ABR	MAY	JUN	JUL	AGO	SEP	OCT	NOV	DIC			
VARIABLE 1	Número de acciones de fortalecimiento municipal con priorización de recursos FORTAMUN, con enfoque de género en 2024	Acciones	REALIZADO VARIABLE 1														#VALORI
VARIABLE 2	Total de acciones de infraestructura básica en 2024	Acciones	REALIZADO VARIABLE 2														

CUMPLIMIENTO FINAL

Explicaciones y causas de las variaciones al cumplimiento de la programación, ¿Por qué no se cumplió o por qué se superó considerablemente lo programado?



CLAVE: 10/04  
 ENTIDAD FISCALIZADA: Atzitzihuacan  
 AÑO: 2024

FECHA DE APROBACIÓN:  
 09/01/2024  
 HOJA: DE:

PP-M

**PROGRAMA PRESUPUESTARIO INICIAL**

Nombre del Programa: Inversión Pública  
 Unidad(es) Responsable(s): Regiduría de Desarrollo Urbano, Ecología Medio Ambiente, Obras y Servicios Públicos  
 Costo Total del Programa ejercido al período: \$42,057,962.00

COMPONENTE RESUMEN NARRATIVO: Acciones de mejoramiento de infraestructura municipal con priorización de recursos de otras fuentes de financiamiento (recursos fiscales, participaciones, otros fondos, convenios y/o incentivos), con enfoque de género, implementadas

**Indicador**

INDICADOR: Porcentaje de Acciones de mejoramiento de infraestructura municipal con priorización de recursos de recursos de otras fuentes de financiamiento (recursos fiscales, participaciones, otros fondos, convenios y/o incentivos), con enfoque de género

DIVISIÓN A MEDIR	Eficacia	FRECUENCIA DE MEDICIÓN	Trimestral	MÉTODO DE CÁLCULO	(Y1/Y2)*100
TIPO DE INDICADOR	Gestión	TIPO DE FÓRMULA	Porcentaje	COMPORTAMIENTO DEL INDICADOR HACIA LA META	Regular
UNIDAD DE MEDIDA			META DEL INDICADOR		
12 VALOR			2024 AÑO		
			12		

**PROGRAMADO**

VARIABLES	INDICADOR	UNIDAD DE MEDIDA	CALENDARIO - PROGRAMADO												TOTAL	META PROGRAMADA EN EL AÑO		
			ENERO	FEB	MAR	ABR	MAY	JUN	JUL	AGO	SEP	OCT	NOV	DIC				
VARIABLE 1	Número de Acciones de mejoramiento de infraestructura municipal con priorización de otras fuentes de financiamiento (recursos fiscales, participaciones, otros fondos, convenios y/o incentivos), con enfoque de género en 2024	Acciones	PROGRAMADO VARIABLE 1	1	1	1	1	1	1	1	1	1	1	1	1	1	12	21.43%
VARIABLE 2	Total de acciones de infraestructura básica en 2024	Acciones	PROGRAMADO VARIABLE 2	467	467	467	467	467	467	467	467	467	467	467	467	467	56	

**REALIZADO**

VARIABLES	INDICADOR	UNIDAD DE MEDIDA	CALENDARIO - PROGRAMADO												TOTAL	RESULTADO ALCANZADO EN EL AÑO		
			ENERO	FEB	MAR	ABR	MAY	JUN	JUL	AGO	SEP	OCT	NOV	DIC				
VARIABLE 1	Número de Acciones de mejoramiento de infraestructura municipal con priorización de otras fuentes de financiamiento (recursos fiscales, participaciones, otros fondos, convenios y/o incentivos), con enfoque de género en 2024	Acciones	REALIZADO VARIABLE 1															0 VALOR
VARIABLE 2	Total de acciones de infraestructura básica en 2024	Acciones	REALIZADO VARIABLE 2															

**CUMPLIMIENTO FINAL**

Explicaciones y causas de las variaciones al cumplimiento de la programación, ¿Por qué no se cumplió o por qué se superó considerablemente lo programado?

**ACTIVIDADES**

COMPONENTE	DESCRIPCIÓN	UNIDAD DE MEDIDA	CALENDARIO												TOTAL	PORCENTAJE DE CUMPLIMIENTO DE LA ACTIVIDAD	
			PROGRAMADO/REALIZADO	ENE	FEB	MAR	ABR	MAY	JUN	JUL	AGO	SEP	OCT	NOV			DIC
C1	1. Dar seguimiento trimestral a la priorización de obras y acciones de agua potable	seguimiento	PROGRAMADO			1				1			1		1	4	0%
			REALIZADO													0	
	2. Dar seguimiento trimestral a la priorización de obras y acciones de drenaje y alcantarillado	seguimiento	PROGRAMADO			1				1			1		1	4	0%
			REALIZADO													0	
	3. Dar seguimiento trimestral a la priorización de obras y acciones de vialidad y caminos	seguimiento	PROGRAMADO			1				1			1		1	4	0%
			REALIZADO													0	
	4. Dar seguimiento trimestral a la priorización de obras y acciones de electrificación y alumbrado	seguimiento	PROGRAMADO			1				1			1		1	4	0%
		REALIZADO													0		
5. Dar seguimiento trimestral a la priorización de obras y acciones de infraestructura educativa	seguimiento	PROGRAMADO			1				1			1		1	4	0%	
		REALIZADO													0		
6. Dar seguimiento trimestral a la priorización de obras y acciones de mejoramiento de espacios	seguimiento	PROGRAMADO			1				1			1		1	4	0%	
		REALIZADO													0		
7. Dar seguimiento trimestral a la priorización de obras y acciones diversas contempladas en reglas de operación	seguimiento	PROGRAMADO			1				1			1		1	4	0%	
		REALIZADO													0		



CLAVE: 10/04  
 ENTIDAD FISCALIZADA: Atzitzihuacan  
 AÑO: 2024

PP-M  
 FECHA DE APROBACIÓN: 05/01/2024  
 HOJA: DE:

**PROGRAMA PRESUPUESTARIO INICIAL**

Nombre del Programa: Inversión Pública  
 Unidad(es) Responsable(s): Regiduría de Desarrollo Urbano, Ecología Medio Ambiente, Obras y Servicios Públicos

Costo Total del Programa ejercido al periodo \$42,067,862.00

	1	Llevar a cabo 12 seguimientos del pago de obligaciones financieras (energía eléctrica y/o derechos del agua)	seguimiento	PROGRAMADO	1	1	1	1	1	1	1	1	1	1	12	0%
				REALIZADO											0	
	2	Dar 1 seguimiento trimestral a la priorización de obras y acciones de vialidades y caminos	seguimiento	PROGRAMADO			1								4	0%
				REALIZADO											0	
	3	Dar 1 seguimiento trimestral a la priorización de obras y acciones de mejoramiento de espacios	seguimiento	PROGRAMADO			1								4	0%
				REALIZADO											0	
C2	4	Dar 1 seguimiento trimestral a la priorización de obras y acciones diversas contempladas en reglas de operación	seguimiento	PROGRAMADO			1								4	0%
				REALIZADO											0	
C3	1	Dar 1 seguimiento trimestral a la priorización de obras y acciones de fuentes de financiamiento diferentes a Ramo 33 (recursos fiscales, participaciones, otros fondos, convenios y/o donativos)	seguimiento	PROGRAMADO			1								4	0%
				REALIZADO											0	

Actividad y Componente	Descripción
Actividades del Componente 1.	
Actividades del Componente 2.	
Actividades del Componente 3.	

REYES DOMINGUEZ  
 PRESIDENTE MUNICIPAL  
**PRESIDENTE MUNICIPAL**  
 H. AYUNTAMIENTO DE ATZITZIHUACAN, PUEBLA  
 2021 - 2024

GETULIO VALLADARES  
 TESORERO MUNICIPAL  
**TESORERÍA MUNICIPAL**  
 H. AYUNTAMIENTO DE ATZITZIHUACAN, PUEBLA  
 2021 - 2024

JAIME GARCIA FLORES  
 CONTRALOR MUNICIPAL  
**CONTRALORÍA MUNICIPAL**  
 H. AYUNTAMIENTO DE ATZITZIHUACAN, PUEBLA  
 2021 - 2024



CLAVE: 10/04  
 ENTIDAD FISCALIZADA: Atlixihucacán  
 AÑO: 2024

PP-M  
 FECHA DE APROBACIÓN: 09/01/2024  
 HOJA: DE:

**PROGRAMA PRESUPUESTARIO INICIAL**

Nombre del Programa: Bienestar Social  
 Unidad(es) Responsable(s): Regiduría de Salubridad y Asistencia Pública  
 Costo Total del Programa ejercido al periodo: \$1,305,000.00

Fuente de Financiamiento	RECURSOS FISCALES	PARTICIPACIONES	FISM	FORTAMUN	OTROS
Monto Especifico ejercido al periodo	\$155,000.00	\$1,150,000.00	\$0.00	\$0.00	\$0.00

CLASIFICACIÓN FUNCIONAL DEL GASTO	
CLASIFICACIÓN	CONCEPTO
Finalidad	2. Desarrollo social
Función	2.6. Protección social
Subfunción	2.6.8 Otros Grupos Vulnerables
Sub/Subfunción	2.6.8.1 Salud y Asistencia Pública

GASTO POR CATEGORÍA PROGRAMÁTICA	
CATEGORÍA	PROGRAMA
	Desempeño de las Funciones
	E. Prestación de Servicios Públicos

**DATOS DE VINCULACIÓN AL PLAN ESTATAL DE DESARROLLO**  
 Eje 4 Desarrollo Integral Educación y Diversidad Cultural

**DATOS DE VINCULACIÓN AL PLAN MUNICIPAL DE DESARROLLO (EJES, ESTRATEGIAS U OBJETIVOS GENERALES)**  
 Eje 4. Fortalecimiento Social Incluyente

**NIVEL INMEDIATO INFERIOR (OBJETIVO O LINEA ESTRATEGICA)**  
 4.1 Promover el desarrollo humano  
 4.2 Facilitar apoyos sociales individuales y colectivos

**DATOS DE VINCULACIÓN A OBJETIVOS DE DESARROLLO SOSTENIBLE**  
 5. Lograr la igualdad entre los géneros y el empoderamiento de todas las mujeres y niñas

**FIN**  
 RESUMEN NARRATIVO: Contribuir a la protección de inclusión en el Municipio de Atlixihucacán mediante acciones de inclusión social con enfoque de género

INDICADOR	
INDICADOR	DESCRIPCIÓN
INDICADOR	Porcentaje de acciones de inclusión social realizadas con enfoque de género
DIMENSIÓN A MEDIR	Eficacia
FRECUENCIA DE MEDICIÓN	Anual
MÉTODO DE CÁLCULO	$(v1/v2) * 100$
TIPO DE UNIDADES	Estratégico
TIPO DE FÓRMULA	Porcentaje
COMPORTAMIENTO DEL INDICADOR HACIA LA META	Regular
LINEA BASE	7
META DEL INDICADOR	96
VALOR	2024

PROGRAMADO																		
VARIABLES	NOMBRE	UNIDAD DE MEDIDA	CALENDARIO - PROGRAMADO												TOTAL	META PROGRAMADA EN EL AÑO		
			PROGRAMADO	ENE	FEB	MAR	ABR	MAY	JUN	JUL	AGO	SEP	OCT	NOV			DIC	
VARIABLE 1	Número de acciones de inclusión social con enfoque de género realizadas en 2024	Acciones	PROGRAMADO VARIABLE 1	8	8	8	8	8	8	8	8	8	8	8	8	8	96	45.26%
VARIABLE 2	Total de acciones de bienestar social en 2024	Acciones	PROGRAMADO VARIABLE 2	17.67	17.67	17.67	17.67	17.67	17.67	17.67	17.67	17.67	17.67	17.67	17.67	17.67	212	

REALIZADO																		
VARIABLES	NOMBRE	UNIDAD DE MEDIDA	CALENDARIO - PROGRAMADO												TOTAL	RESULTADO ALCANZADO EN EL AÑO		
			REALIZADO	ENE	FEB	MAR	ABR	MAY	JUN	JUL	AGO	SEP	OCT	NOV			DIC	
VARIABLE 1	Número de acciones de inclusión social con enfoque de género realizadas en 2024	Acciones	REALIZADO VARIABLE 1															#VALOR
VARIABLE 2	Total de acciones de bienestar social en 2024	Acciones	REALIZADO VARIABLE 2															

CUMPLIMIENTO FINAL: [ ]

Explicaciones y causas de las variaciones al cumplimiento de la programación, ¿Por qué no se cumplió o por qué se superó considerablemente lo programado? Derivado de que en la programación se estableció como frecuencia de medición anual, este indicador es susceptible de evaluación, una vez concluido y presentado el cumplimiento final.



CLAVE: 10/04  
 ENTIDAD FISCALIZADA: Atlixhuacán  
 AÑO: 2024

PP-M  
 FECHA DE APROBACIÓN:  
 09/01/2024  
 HOJA: DE:

## PROGRAMA PRESUPUESTARIO INICIAL

Nombre del Programa: Bienestar Social  
 Unidad(es) Responsable(s): Regiduría de Salud y Asistencia Pública  
 Costo Total del Programa ejercido al periodo \$1,305,000.00

### PROPOSITO

**RESUMEN NARRATIVO**  
 El municipio de Atlixhuacán realiza acciones de inclusión social con igualdad de oportunidades entre hombres y mujeres

### Indicador

<b>NOMBRE</b>	Porcentaje de población beneficiada con acciones de inclusión social con enfoque de género				
<b>DIRECCIÓN A MEDIR</b>	Eficacia	<b>FRECUENCIA DE MEDICIÓN</b>	Anual	<b>MÉTODO DE CÁLCULO</b>	(v1/v2)*100
<b>TIPO DE INDICADOR</b>	Estratégico	<b>TIPO DE FÓRMULA</b>	Porcentaje	<b>COMPORTAMIENTO DEL INDICADOR HACIA LA META</b>	Regular
	<b>LÍNEA BASE</b>			<b>META DEL INDICADOR</b>	
	12,857	2020		9643	
	VALOR	AÑO			

### PROGRAMADO

VARIABLES	NOMBRE	UNIDAD DE MEDIDA	CALENDARIO - PROGRAMADO												TOTAL	META PROGRAMADA EN EL AÑO			
			PROGRAMADO	ENE	FEB	MAR	ABR	MAY	JUN	JUL	AGO	SEP	OCT	NOV			DIC		
VARIABLE 1	Número de personas beneficiadas con acciones de inclusión social en 2024	Personas	PROGRAMADO VARIABLE 1														9643	5643	75.00%
VARIABLE 2	Total de población del municipio	Personas	PROGRAMADO VARIABLE 2														12857	12857	

### REALIZADO

VARIABLES	NOMBRE	UNIDAD DE MEDIDA	CALENDARIO - PROGRAMADO												TOTAL	RESULTADO ALCANZADO EN EL AÑO			
			REALIZADO	ENE	FEB	MAR	ABR	MAY	JUN	JUL	AGO	SEP	OCT	NOV			DEC		
VARIABLE 1	Número de personas beneficiadas con acciones de inclusión social en 2024	Personas	REALIZADO VARIABLE 1																\$VALOR
VARIABLE 2	Total de población del municipio	Personas	REALIZADO VARIABLE 2																

### CUMPLIMIENTO FINAL

Explicaciones y causas de las variaciones al cumplimiento de la programación, ¿Por qué no se cumplió o por que se supero considerablemente lo programado? Devidado de que en la programación se estableció como frecuencia de medición anual, este indicador es susceptible de evaluación, una vez concluido y presentado el cumplimiento final.





CLAVE: 10/04  
 ENTIDAD FISCALIZADA: Atlix, Veracruz  
 AÑO: 2024

PP-M  
 FECHA DE APROBACIÓN: 09/01/2024  
 HOJA: DE:

**PROGRAMA PRESUPUESTARIO INICIAL**

Nombre del Programa: Bienestar Social  
 Unidad(es) Responsable(s): Regiduría de Salubridad y Asistencia Pública  
 Costo Total del Programa ejercido al periodo: \$1,305,000.00

**COMPONENTES**

COMPONENTE 1 - RESUMEN NARRATIVO: Acciones de beneficio a la salud de la población realizadas

**Indicador**

NOMBRE	Porcentaje de acciones de salud realizadas												
DIRECCIÓN A MEDIR	Eficacia	FRECUENCIA DE MEDICIÓN	Trimestral									MÉTODO DE CÁLCULO	(v1/v2)*100
TIPO DE INDICADOR	Gestión	TIPO DE FÓRMULA	Porcentaje									COMPORTAMIENTO DEL INDICADOR HACIA LA META	Regular
LÍNEA BASE		AÑO		META DEL INDICADOR									
48		2024		48									
VALOR		AÑO											

**PROGRAMADO**

VARIABLES	NOMBRE	UNIDAD DE MEDIDA	CALENDARIO - PROGRAMADO												TOTAL	META PROGRAMADA EN EL AÑO			
			PROGRAMADO	ENE	FEB	MAR	ABR	MAY	JUN	JUL	AGO	SEP	OCT	NOV			DIC		
VARIABLE 1	Número de acciones en materia de salud realizadas en 2024	Acciones	PROGRAMADO VARIABLE 1	4	4	4	4	4	4	4	4	4	4	4	4	4	4	48	50.00%
VARIABLE 2	Total de acciones de inclusión social con enfoque de género realizadas en 2024	Acciones	PROGRAMADO VARIABLE 2	5	0	8	8	8	8	8	8	8	8	8	8	8	96		

**REALIZADO**

VARIABLES	NOMBRE	UNIDAD DE MEDIDA	CALENDARIO - PROGRAMADO												TOTAL	RESULTADO ALCANZADO EN EL AÑO		
			REALIZADO	ENE	FEB	MAR	ABR	MAY	JUN	JUL	AGO	SEP	OCT	NOV			DIC	
VARIABLE 1	Número de acciones en materia de salud realizadas en 2024	Acciones	REALIZADO VARIABLE 1															#VALOR!
VARIABLE 2	Total de acciones de inclusión social con enfoque de género realizadas en 2024	Acciones	REALIZADO VARIABLE 2															

CUMPLIMIENTO FINAL:

Explicaciones y causas de las variaciones al cumplimiento de la programación, ¿Por qué no se cumple o por que se supero considerablemente lo programado?

COMPONENTE 2 - RESUMEN NARRATIVO: Atención a población vulnerable realizada

**Indicador**

NOMBRE	Porcentaje de acciones de atención a población vulnerable realizada												
DIRECCIÓN A MEDIR	Eficacia	FRECUENCIA DE MEDICIÓN	trimestral									MÉTODO DE CÁLCULO	(v1/v2)*100
TIPO DE INDICADOR	Gestión	TIPO DE FÓRMULA	Porcentaje									COMPORTAMIENTO DEL INDICADOR HACIA LA META	Ascendente
LÍNEA BASE		AÑO		META DEL INDICADOR									
24		2024		24									
VALOR		AÑO											

**PROGRAMADO**

VARIABLES	NOMBRE	UNIDAD DE MEDIDA	CALENDARIO - PROGRAMADO												TOTAL	META PROGRAMADA EN EL AÑO		
			PROGRAMADO	ENE	FEB	MAR	ABR	MAY	JUN	JUL	AGO	SEP	OCT	NOV			DIC	
VARIABLE 1	Acciones de atención a población vulnerable en 2024	Acción	PROGRAMADO VARIABLE 1	2	2	2	2	2	2	2	2	2	2	2	2	2	24	25.00%
VARIABLE 2	Total de acciones de inclusión social con enfoque de género realizadas en 2024	programa	PROGRAMADO VARIABLE 2	8	8	6	8	8	8	8	8	8	8	8	8	96		

**REALIZADO**

VARIABLES	NOMBRE	UNIDAD DE MEDIDA	CALENDARIO - PROGRAMADO												TOTAL	RESULTADO ALCANZADO EN EL AÑO		
			REALIZADO	ENE	FEB	MAR	ABR	MAY	JUN	JUL	AGO	SEP	OCT	NOV			DIC	
VARIABLE 1	Acciones de atención a población vulnerable en 2024	Acción	REALIZADO VARIABLE 1															#VALOR!
VARIABLE 2	Total de acciones de inclusión social con enfoque de género realizadas en 2024	programa	REALIZADO VARIABLE 2															

CUMPLIMIENTO FINAL:

Explicaciones y causas de las variaciones al cumplimiento de la programación, ¿Por qué no se cumple o por que se supero considerablemente lo programado?



CLAVE: 10/04  
 ENTIDAD FISCALIZADA: Atlix, Veracruz  
 AÑO: 2024

PP-M  
 FECHA DE APROBACIÓN:  
 09/01/2024  
 HOJA: DE:

### PROGRAMA PRESUPUESTARIO INICIAL

Nombre del Programa: Bienestar Social  
 Unidad(es) Responsable(s): Regiduría de Salud y Asistencia Pública  
 Costo Total del Programa ejercido al periodo: \$1,305,000.00

COMPONENTE 3  
 RESULTADO NARRATIVO: Acciones de fortalecimiento de capacidades de mujeres realizada

#### Indicador

NOMBRE	Porcentaje de fortalecimiento de capacidades de mujeres realizada											
DIMENSIÓN A MEDIR	Eficacia	FRECUENCIA DE MEDICIÓN	Anual	MÉTODO DE CÁLCULO	(v1/v2)*100							
TIPO DE INDICADOR	Estratégico	TIPO DE FÓRMULA	Porcentaje	COMPORTAMIENTO DEL INDICADOR HACIA LA META	Regular							
NIVEL BASE			META DEL INDICADOR									
12			2024			12						
VALOR			AÑO									

#### PROGRAMADO

VARIABLES	NOMBRE	UNIDAD DE MEDIDA	CALENDARIO - PROGRAMADO												TOTAL	META PROGRAMADA EN EL AÑO		
			PROGRAMADO	ENE	FEB	MAR	ABR	MAY	JUN	JUL	AGO	SEP	OCT	NOV			DIC	
VARIABLE 1	Número de acciones de fortalecimiento de capacidades de mujeres realizadas en 2024	acciones	PROGRAMADO VARIABLE 1	1	1	1	1	1	1	1	1	1	1	1	1	1	12	12.50%
VARIABLE 2	Total de acciones de inclusión social con enfoque de género realizadas en 2024	acciones	PROGRAMADO VARIABLE 2	5	5	5	5	5	5	5	5	5	5	5	5	5	50	

#### REALIZADO

VARIABLES	NOMBRE	UNIDAD DE MEDIDA	CALENDARIO - PROGRAMADO												TOTAL	RESULTADO ALCANZADO EN EL AÑO		
			REALIZADO	ENE	FEB	MAR	ABR	MAY	JUN	JUL	AGO	SEP	OCT	NOV			DIC	
VARIABLE 1	Número de acciones de fortalecimiento de capacidades de mujeres realizadas en 2024	acciones	REALIZADO VARIABLE 1															#VALORI
VARIABLE 2	Total de acciones de inclusión social con enfoque de género realizadas en 2024	acciones	REALIZADO VARIABLE 2															

#### CUMPLIMIENTO FINAL

Explicaciones y causas de las variaciones al cumplimiento de la programación, ¿Por qué no se cumplió o por qué se superó considerablemente lo programado?

COMPONENTE 4  
 RESULTADO NARRATIVO: Acciones de fortalecimiento de población indígena y afrodescendientes realizada

#### Indicador

NOMBRE	Porcentaje de fortalecimiento de población indígena y afrodescendientes											
DIMENSIÓN A MEDIR	Eficacia	FRECUENCIA DE MEDICIÓN	Anual	MÉTODO DE CÁLCULO	(v1/v2)*100							
TIPO DE INDICADOR	Estratégico	TIPO DE FÓRMULA	Porcentaje	COMPORTAMIENTO DEL INDICADOR HACIA LA META	Regular							
NIVEL BASE			META DEL INDICADOR									
12			2024			12						
VALOR			AÑO									

#### PROGRAMADO

VARIABLES	NOMBRE	UNIDAD DE MEDIDA	CALENDARIO - PROGRAMADO												TOTAL	META PROGRAMADA EN EL AÑO		
			PROGRAMADO	ENE	FEB	MAR	ABR	MAY	JUN	JUL	AGO	SEP	OCT	NOV			DIC	
VARIABLE 1	Número de fortalecimiento de población indígena y afrodescendientes con inclusión social en 2024	acciones	PROGRAMADO VARIABLE 1	1	1	1	1	1	1	1	1	1	1	1	1	1	12	12.66%
VARIABLE 2	Total de programas acciones de inclusión social con enfoque de género realizadas en 2024	acciones	PROGRAMADO VARIABLE 2	5	5	5	5	5	5	5	5	5	5	5	5	5	50	

#### REALIZADO

VARIABLES	NOMBRE	UNIDAD DE MEDIDA	CALENDARIO - PROGRAMADO												TOTAL	PORCENTAJE PROGRAMADO EN EL AÑO		
			REALIZADO	ENE	FEB	MAR	ABR	MAY	JUN	JUL	AGO	SEP	OCT	NOV			DIC	
VARIABLE 1	Número de fortalecimiento de población indígena y afrodescendientes con inclusión social en 2024	acciones	REALIZADO VARIABLE 1															#VALORI
VARIABLE 2	Total de programas acciones de inclusión social con enfoque de género realizadas en 2024	acciones	REALIZADO VARIABLE 2															

#### CUMPLIMIENTO FINAL

Explicaciones y causas de las variaciones al cumplimiento de la programación, ¿Por qué no se cumplió o por qué se superó considerablemente lo programado?



CLAVE: 10/04  
 ENTIDAD FISCALIZADA: Atzitzihuacán  
 AÑO: 2024

PP-M  
 FECHA DE APROBACIÓN:  
 09/01/2024  
 HOJA: DE:

**PROGRAMA PRESUPUESTARIO INICIAL**

Nombre del Programa: Bienestar Social  
 Unidad(es) Responsable(s): Regiduría de Salud y Asistencia Pública  
 Costo Total del Programa ejercido al período: \$1,305,000.00

**ACTIVIDADES**

COMPONENTE	DESCRIPCIÓN	UNIDAD DE MEDIDA	CALENDARIO												TOTAL	PORCENTAJE DE CUMPLIMIENTO DE LA ACTIVIDAD		
			PROGRAMADO/REALIZADO	ENE	FEB	MAR	ABR	MAY	JUN	JUL	AGO	SEP	OCT	NOV			DIC	
C1	1 Dar 1 seguimiento mensual a las acciones enfocadas al cuidado y salud de la población	Seguimientos	PROGRAMADO	1	1	1	1	1	1	1	1	1	1	1	1	1	12	0%
			REALIZADO															
	2 Dar 1 seguimiento mensual a las acciones de dirección de agua	Seguimientos	PROGRAMADO	1	1	1	1	1	1	1	1	1	1	1	1	1	12	0%
			REALIZADO															
	3 Dar 1 seguimiento mensual a las acciones enfocadas al mantenimiento y equipamiento de la infraestructura de salud	Seguimientos	PROGRAMADO	1	1	1	1	1	1	1	1	1	1	1	1	1	12	0%
			REALIZADO															
	4 Dar 1 seguimiento mensual a las acciones de atención a la prevención COVID-19 y otros riesgos sanitarios	Seguimientos	PROGRAMADO	1	1	1	1	1	1	1	1	1	1	1	1	1	12	0%
			REALIZADO															
C2	1 Llevar a cabo 12 seguimientos a las Recursos Transferidos al Sistema DIF municipal	Seguimientos	PROGRAMADO	1	1	1	1	1	1	1	1	1	1	1	1	12	0%	
			REALIZADO															0
	2 Dar 1 seguimiento mensual a las acciones de fortalecimiento de capacidades de personas e instituciones en situación de vulnerabilidad	Seguimientos	PROGRAMADO	1	1	1	1	1	1	1	1	1	1	1	1	12	0%	
			REALIZADO															0
C3	1 Dar 1 seguimiento mensual a las acciones de fortalecimiento de capacidades de mujeres	Seguimientos	PROGRAMADO	1	1	1	1	1	1	1	1	1	1	1	1	12	0%	
			REALIZADO															0
C4	1 Dar 1 seguimiento mensual a las acciones de fortalecimiento de capacidades de población indígena o afrodescendiente	Seguimientos	PROGRAMADO	1	1	1	1	1	1	1	1	1	1	1	1	12	0%	
			REALIZADO															0

Actividad y Componente	Descripción
Actividades del Componente 1.	
Actividades del Componente 2.	

REYES DOMÍNGUEZ ALDAMA  
 PRESIDENTE MUNICIPAL  
 H. AYUNTAMIENTO DE ATZITZIHUACÁN, PUEBLA  
 2021 - 2024

TESORERÍA MUNICIPAL  
 GETULIA VILLALBA MEJIA  
 TESORERO MUNICIPAL  
 2021 - 2024

CONTRALORÍA MUNICIPAL  
 JAIME GARCÍA FLORES  
 CONTRALOR MUNICIPAL  
 H. AYUNTAMIENTO DE ATZITZIHUACÁN, PUEBLA  
 2021 - 2024



CLAVE: 10/04  
 ENTIDAD FISCALIZADA: Atlix, Veracruz  
 AÑO: 2024

PP-M  
 FECHA DE APROBACIÓN:  
 HOJA: DE:

## PROGRAMA PRESUPUESTARIO INICIAL

Nombre del Programa: Educación, Cultura y Deporte  
 Unidad(es) Responsable(s): Regiduría de Educación Pública y Actividades Culturales, Deportivas y Sociales

Costo Total del Programa ejercido al periodo \$1,275,000.00

Fuente de Financiamiento	RECURSOS FISCALES	PARTICIPACIONES	FISM	FORTAMUN	OTROS
Monto Específico ejercido al periodo	\$175,000.00	\$1,100,000.00	\$0.00	\$0.00	\$0.00

CLASIFICACIÓN		CONCEPTO
Finalidad		2. Desarrollo social
Función		2.5. Educación
Subfunción		2.5.1 Educación Básica
Sub/Subfunción		2.5.1.1 Educación, cultura y deporte

GASTO POR CATEGORÍA PROGRAMÁTICA	
CATEGORÍA	Desempeño de las Funciones
PROGRAMA	E. Prestación de Servicios Públicos

**DATOS DE VINCULACIÓN AL PLAN ESTATAL DE DESARROLLO**  
 Eje 4 Desarrollo Integral Educación y Diversidad Cultural

**DATOS DE VINCULACIÓN AL PLAN MUNICIPAL DE DESARROLLO (EJES, ESTRATEGIAS U OBJETIVOS GENERALES)**  
 Eje 4. Fortalecimiento Social Incluyente

**NIVEL INMEDIATO INFERIOR (OBJETIVO O LINEA ESTRATÉGICA)**  
 Estrategia 4.1: Promover el desarrollo humano

**DATOS DE VINCULACIÓN A OBJETIVOS DE DESARROLLO SOSTENIBLE**  
 4. Garantizar una educación inclusiva, equitativa y de calidad y promover oportunidades de aprendizaje durante toda la vida para todos.

**FIN**

**RESUMEN NARRATIVO**  
 Contribuir al desarrollo integral de los habitantes del Municipio de Atlix, Veracruz mediante acciones en materia educativa con enfoque de género

**Indicador**

NOMBRE	Porcentaje de acciones en materia educativa realizadas con enfoque de género				
DIRECCIÓN A TENDENCIA	Elíctico	FRECUENCIA DE MEDICIÓN	Anual	MÉTODO DE CÁLCULO	$(v1/v2) * 100$
TIPO DE INDICADOR	Estratégico	TIPO DE FÓRMULA	Porcentaje	COMPORTAMIENTO DEL INDICADOR HACIA LA META	Regular
LINEA BASE			META DEL INDICADOR		
VALOR	24	AÑO	2024	VALOR	24

VARIABLES	NOMBRE	UNIDAD DE MEDIDA	CALENDARIO - PROGRAMADO												TOTAL	META PROGRAMADA EN EL AÑO		
			PROGRAMADO	ENE	FEB	MAR	ABR	MAY	JUN	JUL	AGO	SEP	OCT	NOV			DIC	
VARIABLE 1	Número de acciones en materia educativa con enfoque de género realizadas en 2024	Acciones	PROGRAMADO VARIABLE 1	2	2	2	2	2	2	2	2	2	2	2	2	2	24	11.52%
VARIABLE 2	Total de acciones de bienestar social en 2024	Acciones	PROGRAMADO VARIABLE 2	17.67	17.67	17.67	17.67	17.67	17.67	17.67	17.67	17.67	17.67	17.67	17.67	17.67	212	

VARIABLES	NOMBRE	UNIDAD DE MEDIDA	CALENDARIO - PROGRAMADO												TOTAL	RESULTADO ALCANIZADO EN EL AÑO		
			REALIZADO	ENE	FEB	MAR	ABR	MAY	JUN	JUL	AGO	SEP	OCT	NOV			DIC	
VARIABLE 1	Número de acciones en materia educativa con enfoque de género realizadas en 2024	Acciones	REALIZADO VARIABLE 1															#VALOR
VARIABLE 2	Total de acciones de bienestar social en 2024	Acciones	REALIZADO VARIABLE 2															

**CUMPLIMIENTO FINAL**

Explicaciones y causas de las variaciones al cumplimiento de la programación, ¿Por qué no se cumplió o por qué se superó considerablemente lo programado? Derivado de que en la programación se estableció como frecuencia de medición anual, este indicador es susceptible de evaluación una vez concluido y presentado el cumplimiento final.



CLAVE: 10/04  
 ENTIDAD FISCALIZADA: Atlixihucan  
 AÑO: 2024

PP-M  
 FECHA DE APROBACIÓN:  
 HOJA: DE:

## PROGRAMA PRESUPUESTARIO INICIAL

Nombre del Programa: Educación, Cultura y Deporte  
 Unidad(es) Responsable(s): Regiduría de Educación Pública y Actividades Culturales, Deportivas y Sociales  
 Costo Total del Programa ejercido al periodo \$1,275,000.00

PROPÓSITO	
RESUMEN INFORMATIVO	El municipio de Atlixihucan realiza acciones en materia educativa con igualdad de oportunidades entre hombres y mujeres

INDICADOR					
NOMBRE	Porcentaje de población beneficiada con acciones en materia educativa con enfoque de género				
DIRECCIÓN A MEDIR	Eficacia	FRECUENCIA DE MEDICIÓN	Anual	MÉTODO DE CÁLCULO	$(v1/v2)*100$
TIPO DE INDICADOR	Estratégico	TIPO DE FÓRMULA	Porcentaje	COMPORTAMIENTO DEL INDICADOR HACIA LA META	Regular
LÍNEA BASE			META DEL INDICADOR		
VALOR			AÑO		
12,857			2020		
9643					

PROGRAMADO																		
VARIABLES	NOMBRE	UNIDAD DE MEDIDA	CALENDARIO - PROGRAMADO												TOTAL	META PROGRAMADA EN EL AÑO		
			PROGRAMADO	ENE	FEB	MAR	ABR	MAY	JUN	JUL	AGO	SEP	OCT	NOV			DIC	
VARIABLE 1	Número de personas beneficiadas con acciones en materia educativa con perspectiva de género en 2024	Personas	PROGRAMADO VARIABLE 1														9643	78.00%
VARIABLE 2	Total de población del municipio	Personas	PROGRAMADO VARIABLE 2														12857	

REALIZADO																		
VARIABLES	NOMBRE	UNIDAD DE MEDIDA	CALENDARIO - PROGRAMADO												TOTAL	RESULTADO ALCANIZADO EN EL AÑO		
			REALIZADO	ENE	FEB	MAR	ABR	MAY	JUN	JUL	AGO	SEP	OCT	NOV			DIC	
VARIABLE 1	Número de personas beneficiadas con acciones en materia educativa con perspectiva de género en 2024	Personas	REALIZADO VARIABLE 1															#VALORI
VARIABLE 2	Total de población del municipio	Personas	REALIZADO VARIABLE 2															

CUMPLIMIENTO FINAL:

Explicaciones y causas de las variaciones al cumplimiento de la programación, ¿Por qué no se cumplió o por que se supero considerablemente lo programado? Por otro lado de que en la programación se estableció como frecuencia de medición anual, este indicador es susceptible de evaluación, una vez concluida y presentado el cumplimiento final.



CLAVE: 10f04  
 ENTIDAD FISCALIZADA: Atlixhucan  
 AÑO: 2024

PP-M  
 FECHA DE APROBACIÓN:  
 HOJA: 02

**PROGRAMA PRESUPUESTARIO INICIAL**

Nombre del Programa: Educación, Cultura y Deporte  
 Unidad(es) Responsable(s): Regiduría de Educación Pública y Actividades Culturales, Deportivas y Sociales  
 Costo Total del Programa ejercido al periodo: \$1,275,000.00

**COMPONENTES**

COMPONENTE 1: RESUMEN NARRATIVO: Acceso Educativo implementado

**Indicador**

NOMBRE	Porcentaje de acciones para el acceso educativo											
DIRECCIÓN A MEDIR	Eficacia	FRECUENCIA DE MEDICIÓN	Trimestral	MÉTODO DE CÁLCULO	(v1/v2)*100							
TIPO DE INDICADOR	Gestión	TIPO DE FÓRMULA	Porcentaje	COMPORTAMIENTO DEL INDICADOR HACIA LA META	Ascendente							
LÍNEA BASE				META DEL INDICADOR								
VALOR				VALOR								
2024				2024								
12				12								

**PROGRAMADO**

VARIABLES	NOMBRE	UNIDAD DE MEDIDA	CALENDARIO - PROGRAMADO												TOTAL	META PROGRAMADA EN EL AÑO		
			PROGRAMADO	ENE	FEB	MAR	ABR	MAY	JUN	JUL	AGO	SEP	OCT	NOV			DIC	
VARIABLE 1	Número de acciones a favor del acceso educativo en 2024	acciones	PROGRAMADO VARIABLE 1	1	1	1	1	1	1	1	1	1	1	1	1	1	12	50.00%
VARIABLE 2	Total de acciones de educación, cultura y deporte en 2024	acciones	PROGRAMADO VARIABLE 2	2	2	2	2	2	2	2	2	2	2	2	2	2	24	

**REALIZADO**

VARIABLES	NOMBRE	UNIDAD DE MEDIDA	CALENDARIO - PROGRAMADO												TOTAL	RESULTADO ALCANZADO EN EL AÑO		
			REALIZADO	ENE	FEB	MAR	ABR	MAY	JUN	JUL	AGO	SEP	OCT	NOV			DEC	
VARIABLE 1	Número de acciones a favor del acceso educativo en 2024	acciones	REALIZADO VARIABLE 1															#(VALOR)
VARIABLE 2	Total de acciones de educación, cultura y deporte en 2024	acciones	REALIZADO VARIABLE 2															

**CUMPLIMIENTO FINAL**

Explicaciones y causas de las variaciones al cumplimiento de la programación, ¿Por qué no se cumplió o por qué se superó considerablemente lo programado?

COMPONENTE 2: RESUMEN NARRATIVO: Acciones de fomento deportivo y cultural operando

**Indicador**

NOMBRE	Porcentaje de acciones de fomento deportivo y cultural operando											
DIRECCIÓN A MEDIR	Eficacia	FRECUENCIA DE MEDICIÓN	Trimestral	MÉTODO DE CÁLCULO	(v1/v2)*100							
TIPO DE INDICADOR	Gestión	TIPO DE FÓRMULA	Porcentaje	COMPORTAMIENTO DEL INDICADOR HACIA LA META	Ascendente							
LÍNEA BASE				META DEL INDICADOR								
VALOR				VALOR								
2024				2024								
12				12								

**PROGRAMADO**

VARIABLES	NOMBRE	UNIDAD DE MEDIDA	CALENDARIO - PROGRAMADO												TOTAL	META PROGRAMADA EN EL AÑO		
			PROGRAMADO	ENE	FEB	MAR	ABR	MAY	JUN	JUL	AGO	SEP	OCT	NOV			DEC	
VARIABLE 1	Número de acciones de fomento deportivo y cultural operando en 2024	acciones	PROGRAMADO VARIABLE 1	1	1	1	1	1	1	1	1	1	1	1	1	1	12	50.00%
VARIABLE 2	Total de acciones de educación, cultura y deporte en 2024	acciones	PROGRAMADO VARIABLE 2	2	2	2	2	2	2	2	2	2	2	2	2	2	24	

**REALIZADO**

VARIABLES	NOMBRE	UNIDAD DE MEDIDA	CALENDARIO - PROGRAMADO												TOTAL	RESULTADO ALCANZADO EN EL AÑO		
			REALIZADO	ENE	FEB	MAR	ABR	MAY	JUN	JUL	AGO	SEP	OCT	NOV			DEC	
VARIABLE 1	Número de acciones de fomento deportivo y cultural operando en 2024	acciones	REALIZADO VARIABLE 1															#(VALOR)
VARIABLE 2	Total de acciones de educación, cultura y deporte en 2024	acciones	REALIZADO VARIABLE 2															

**CUMPLIMIENTO FINAL**

Explicaciones y causas de las variaciones al cumplimiento de la programación, ¿Por qué no se cumplió o por qué se superó considerablemente lo programado?

**PROGRAMA PRESUPUESTARIO INICIAL**

Nombre del Programa: Educación, Cultura y Deporte  
Unidad(es) Responsable(s): Regiduría de Educación Pública y Actividades Culturales, Deportivas y Sociales  
Costo Total del Programa ejercido al periodo \$1,275,000.00

**ACTIVIDADES**

COMPONENTE	DESCRIPCIÓN	UNIDAD DE MEDIDA	CALENDARIO												TOTAL	PORCENTAJE DE CUMPLIMIENTO DE LA ACTIVIDAD		
			PROGRAMADO / REALIZADO	ENE	FEB	MAR	ABR	MAY	JUN	JUL	AGO	SEP	OCT	NOV			DIC	
C1	Dar el seguimiento mensual a las acciones de apoyos a las instituciones educativas del municipio	seguimiento	PROGRAMADO	1	1	1	1	1	1	1	1	1	1	1	1	1	12	0%
			REALIZADO															0
C2	Dar el seguimiento mensual a las acciones de fomento a la cultura y deporte	seguimiento	PROGRAMADO	1	1	1	1	1	1	1	1	1	1	1	1	1	12	0%
			REALIZADO															0

Actividad y Componente	Descripción
Actividades del Componente 1.	
Actividades del Componente 2.	

  
REYES DOMÍNGUEZ ALVARADO  
PRESIDENTE MUNICIPAL

**PRESIDENTE MUNICIPAL**  
H. AYUNTAMIENTO DE ATZITZIHUACAN, PUEBLA  
2021 - 2024



**TESORERÍA MUNICIPAL**

GETULIO ULLALBA MEJÍA  
TESORERO MUNICIPAL  
H. AYUNTAMIENTO DE ATZITZIHUACÁN, PUE.  
2021 - 2024



JAIMÉ GARCÍA FLORES  
CONTRALOR MUNICIPAL  
**CONTRALORIA MUNICIPAL**  
H. AYUNTAMIENTO DE ATZITZIHUACÁN, PUE.  
2021 - 2024



CLAVE: 10/04  
 ENTIDAD FISCALIZADA: Atlixihuaacán  
 AÑO: 2024

PP-M  
 FECHA DE APROBACIÓN: 09/01/2024  
 HOJA: DE:

## PROGRAMA PRESUPUESTARIO INICIAL

Nombre del Programa: Servicios Públicos y Sustentabilidad  
 Unidad(es) Responsable(s): Regiduría de Desarrollo Urbano, Ecología Medio Ambiente, Obras y Servicios Públicos

Costo Total del Programa ejercido al periodo: \$751,000.00

Fuente de Financiamiento	RECURSOS FISCALES	PARTICIPACIONES	FISM	FORTAMUH	OTROS
Monto Específico ejercido al periodo	\$75,000.00	\$676,000.00	\$0.00	\$0.00	\$0.00

CLASIFICACIÓN FUNCIONAL DEL GASTO	
CLASIFICACIÓN	CONCEPTO
Finalidad	2. Desarrollo social
Función	2.1. Protección ambiental
Subfunción	2.1.8 Otros de Protección Ambiental
Sub/Subfunción	2.1.8.1 Servicios públicos municipales

GASTO POR CATEGORÍA PROGRAMÁTICA	
CATEGORÍA	Desempeño de las Funciones
PROGRAMA	E. Prestación de Servicios Públicos

DATOS DE VINCULACIÓN AL PLAN ESTATAL DE DESARROLLO  
 Eje 2 Sustentabilidad Territorial y Desarrollo Integral

DATOS DE VINCULACIÓN AL PLAN MUNICIPAL DE DESARROLLO (EJES, ESTRATEGIAS U OBJETIVOS GENERALES)  
 Eje 3. Urbanización con Mejor Cobertura y Calidad

NIVEL INMEDIATO INFERIOR (OBJETIVO O LINEA ESTRATÉGICA)  
 Estrategia 3 2: Ampliar la calidad y cobertura de los servicios públicos urbanos

DATOS DE VINCULACIÓN A OBJETIVOS DE DESARROLLO SOSTENIBLE  
 15. Proteger, restablecer y promover el uso sostenible de los ecosistemas terrestres, efectuar una ordenación sostenible de los bosques, luchar contra la desertificación, detener y revertir la degradación de las tierras y poner freno a la pérdida de la diversidad biológica.

FIN  
 RESULTADO OPERATIVO: Contribuir al desarrollo integral de los habitantes del municipio de Atlixihuaacán mediante acciones de mejora de servicios públicos

Indicador	
INDICADOR	Porcentaje de acciones de prestación de servicios públicos realizadas con enfoque de género
DIMENSIÓN META	Eficacia
PERIODO DE MEDICIÓN	Anual
MÓDULO DE CÁLCULO	$(V1/V2) * 100$
TIPO DE INDICADOR	Estratégico
TIPO DE FÓRMULA	Porcentaje
ESCALONAMIENTO DEL INDICADOR HACIA LA META	Regular
LINEA BASE	36
VALOR	2024
Meta del Indicador	36
VALOR	AÑO

PROGRAMADO																		
VARIABLES	INDICADOR	UNIDAD DE MEDIDA	CALENDARIO - PROGRAMADO												TOTAL	META PROGRAMADA DEL AÑO		
			PROG	ENE	FEB	MAR	ABR	MAY	JUN	JUL	AGO	SEP	OCT	NOV			DIC	
VARIABLE 1	Número de acciones de prestación de servicios públicos realizadas con enfoque de género 2024	Acciones	PROGRAMADO VARIABLE 1	2	3	3	3	3	3	3	3	3	3	3	3	3	36	36.00%
VARIABLE 2	Total de acciones de bienestar social 2024	Acciones	PROGRAMADO VARIABLE 2	17.67	17.67	17.67	17.67	17.67	17.67	17.67	17.67	17.67	17.67	17.67	17.67	17.67	212	

REALIZADO																		
VARIABLES	INDICADOR	UNIDAD DE MEDIDA	CALENDARIO - PROGRAMADO												TOTAL	RESULTADO ALCANZADO EN EL AÑO		
			REALIZADO	ENE	FEB	MAR	ABR	MAY	JUN	JUL	AGO	SEP	OCT	NOV			DIC	
VARIABLE 1	Número de acciones de prestación de servicios públicos realizadas con enfoque de género 2024	Acciones	REALIZADO VARIABLE 1															#/VALOR
VARIABLE 2	Total de acciones de bienestar social 2024	Acciones	REALIZADO VARIABLE 2															#/VALOR

CUMPLIMIENTO FINAL:   
 Explicaciones y causas de las variaciones al cumplimiento de la programación, ¿Por qué no se cumplió o por qué se superó considerablemente lo programado? Detenido de que en la programación se estableció como frecuencia de medición anual, este indicador es susceptible de evaluación una vez concluida y presentado el cumplimiento final.





CLAVE: 10/04  
 ENTIDAD FISCALIZADA: Atlix, Veracruz  
 AÑO: 2024

PP-M  
 FECHA DE APROBACIÓN:  
 09/03/2024  
 HOJA: DE:

**PROGRAMA PRESUPUESTARIO INICIAL**

Nombre del Programa: Servicios Públicos y Sustentabilidad  
 Unidad(es) Responsable(s): Regiduría de Desarrollo Urbano, Ecología Medio Ambiente, Obras y Servicios Públicos

Costo Total del Programa ejercido al periodo: \$761,000.00

PROPÓSITO	
RESUMEN NARRATIVO	El municipio de Atlix realiza acciones de prestación de servicios públicos realizadas que promueven la igualdad de oportunidades entre hombres y mujeres

INDICADOR					
NOMBRE	Porcentaje de población beneficiada con acciones de prestación de servicios públicos realizadas con enfoque de género				
DIRECCIÓN A MEDIR	Eficacia	FRECUENCIA DE MEDICIÓN	Anual	MÉTODO DE CÁLCULO	(v1/v2)*100
TIPO DE INDICADOR	Estratégico	TIPO DE FÓRMULA	Porcentaje	COMPORTAMIENTO DEL INDICADOR HACIA LA META	Ascendente
	LIBERACIÓN				META DEL INDICADOR
	12,857		2020		9643
	VALOR		AÑO		

PROGRAMADO																		
VARIABLES	NOMBRE	UNIDAD DE MEDIDA	CALENDARIO - PROGRAMADO												TOTAL	META PROGRAMADA EN EL AÑO		
			PROGRAMADO	ENE	FEB	MAR	ABR	MAY	JUN	JUL	AGO	SEP	OCT	NOV			DIC	
VARIABLE 1	Número de personas beneficiadas con acciones de prestación de servicios públicos	Personas	PROGRAMADO VARIABLE 1														9643	76.60%
VARIABLE 2	Total de población del municipio	Personas	PROGRAMADO VARIABLE 2														12857	

REALIZADO																		
VARIABLES	NOMBRE	UNIDAD DE MEDIDA	CALENDARIO - PROGRAMADO												TOTAL	RESULTADO ALCANZADO EN EL AÑO		
			REALIZADO	ENE	FEB	MAR	ABR	MAY	JUN	JUL	AGO	SEP	OCT	NOV			DIC	
VARIABLE 1	Número de personas beneficiadas con acciones de prestación de servicios públicos	Personas	REALIZADO VARIABLE 1															N/A
VARIABLE 2	Total de población del municipio	Personas	REALIZADO VARIABLE 2															

**CUMPLIMIENTO FINAL**

Explicaciones y causas de las variaciones al cumplimiento de la programación, ¿Por qué no se cumplió o por qué se supero considerablemente lo programado? Derivado de que en la programación se estableció como frecuencia de medición anual, este indicador es susceptible de evaluación una vez concluido y presentado el cumplimiento final

COMPONENTES	
COMPONENTE 1 RESUMEN NARRATIVO	Dignificación de espacios públicos (parques, jardines, panteones y/o mercados), realizado

INDICADOR					
NOMBRE	Porcentaje de acciones dignificación de espacios públicos realizadas				
DIRECCIÓN A MEDIR	Eficacia	FRECUENCIA DE MEDICIÓN	Trimestral	MÉTODO DE CÁLCULO	(v1/v2)*100
TIPO DE INDICADOR	Gestión	TIPO DE FÓRMULA	Porcentaje	COMPORTAMIENTO DEL INDICADOR HACIA LA META	Ascendente
	LIBERACIÓN				META DEL INDICADOR
	2		2024		24
	VALOR		AÑO		

PROGRAMADO																	
VARIABLES	NOMBRE	UNIDAD DE MEDIDA	CALENDARIO - PROGRAMADO												TOTAL	META PROGRAMADA EN EL AÑO	
			PROGRAMADO	ENE	FEB	MAR	ABR	MAY	JUN	JUL	AGO	SEP	OCT	NOV			DIC
VARIABLE 1	Acciones de dignificación de espacios públicos en 2024	acciones	PROGRAMADO VARIABLE 1	2	2	2	2	2	2	2	2	2	2	2	2	24	68.67%
VARIABLE 2	Total de acciones de prestación de servicios públicos programadas 2024	acciones	PROGRAMADO VARIABLE 2	3	3	3	3	5	3	3	3	3	3	3	3	38	

REALIZADO																	
VARIABLES	NOMBRE	UNIDAD DE MEDIDA	CALENDARIO - PROGRAMADO												TOTAL	RESULTADO ALCANZADO EN EL AÑO	
			REALIZADO	ENE	FEB	MAR	ABR	MAY	JUN	JUL	AGO	SEP	OCT	NOV			DIC
VARIABLE 1	Acciones de dignificación de espacios públicos en 2024	acciones	REALIZADO VARIABLE 1														N/A
VARIABLE 2	Total de acciones de prestación de servicios públicos programadas 2024	acciones	REALIZADO VARIABLE 2														

**CUMPLIMIENTO FINAL**

Explicaciones y causas de las variaciones al cumplimiento de la programación, ¿Por qué no se cumplió o por qué se supero considerablemente lo programado?



CLAVE: 10/04  
 ENTIDAD FISCALIZADA: Atlixihucan  
 AÑO: 2024

PP-M  
 FECHA DE APROBACIÓN:  
 09/01/2024  
 HOJA: DE:

**PROGRAMA PRESUPUESTARIO INICIAL**

Nombre del Programa: Servicios Públicos y Sustentabilidad  
 Unidad(es) Responsable(s): Regiduría de Desarrollo Urbano, Ecología Medio Ambiente, Obras y Servicios Públicos  
 Costo Total del Programa ejercido al periodo: 5751,000.00

COMPONENTE 2 RESUMEN NARRATIVO: Acciones de sustentabilidad operando

Indicador					
NOMBRE	Porcentaje de cumplimiento de acciones en materia de sustentabilidad realizadas				
DIMENSION A MEDIR	Eficacia	FRECUENCIA DE MEDICIÓN	Trimestral	METODO DE CALCULO	$(v1/v2)*100$
TIPO DE INDICADOR	Gestión	TIPO DE FORMULA	Porcentaje	CONFORMAMIENTO DEL INDICADOR HACIA LA META	Regular
LÍNEA BASE			META DEL INDICADOR		
VALOR	12	AÑO	2024	VALOR	12

PROGRAMADO																		
VARIABLES	NOMBRE	UNIDAD DE MEDIDA	CALENDARIO - PROGRAMADO												TOTAL	META PROGRAMADA EN EL AÑO		
			PROGRAMADO	ENE	FEB	MAR	ABR	MAY	JUN	JUL	AGO	SEP	OCT	NOV			DIC	
VARIABLE 1	Número de acciones en materia de sustentabilidad realizadas en 2024	acciones	PROGRAMADO VARIABLE 1	1	1	1	1	1	1	1	1	1	1	1	1	1	12	33%
VARIABLE 2	Total de acciones de prestación de servicios públicos programadas 2024	acciones	PROGRAMADO VARIABLE 2	3	3	3	3	3	3	3	3	3	3	3	3	3	36	

REALIZADO																		
VARIABLES	NOMBRE	UNIDAD DE MEDIDA	CALENDARIO - PROGRAMADO												TOTAL	RESULTADO ALCANTADO EN EL AÑO		
			REALIZADO	ENE	FEB	MAR	ABR	MAY	JUN	JUL	AGO	SEP	OCT	NOV			DIC	
VARIABLE 1	Número de acciones en materia de sustentabilidad realizadas en 2024	acciones	REALIZADO VARIABLE 1															N/A VALORI
VARIABLE 2	Total de acciones de prestación de servicios públicos programados 2024	acciones	REALIZADO VARIABLE 2															

COMPLIMIENTO FINAL: [ ]  
 Explicaciones y causas de las variaciones al cumplimiento de la programación, ¿Por qué no se cumplió o por qué se supero considerablemente lo programado? [ ]

ACTIVIDADES																		
COMPONENTE	DESCRIPCIÓN	UNIDAD DE MEDIDA	CALENDARIO												TOTAL	PORCENTAJE DE CUMPLIMIENTO DE LA ACTIVIDAD		
			PROGRAMADO/REALIZADO	ENE	FEB	MAR	ABR	MAY	JUN	JUL	AGO	SEP	OCT	NOV			DIC	
C1	1 Dar 1 seguimiento mensual al Mantenimiento, Limpieza y Digitalización de espacios Públicos (parques, caminos, camellones y Bideverías)	Seguimiento	PROGRAMADO	1	1	1	1	1	1	1	1	1	1	1	1	1	12	0%
			REALIZADO															
C1	2 Llevar a cabo 12 seguimientos a mantenimiento de diversos bienes muebles del municipio, entre ellos vehículo y/o maquinaria	Seguimiento	PROGRAMADO	1	1	1	1	1	1	1	1	1	1	1	1	1	12	0%
			REALIZADO															
C2	1 Dar 12 seguimientos al servicio de limpia	seguimiento	PROGRAMADO	1	1	1	1	1	1	1	1	1	1	1	1	1	12	0%
			REALIZADO															

Actividad y Componente	Descripción
Actividades del Componente 1.	
Actividades del Componente 2.	
Actividades del Componente 3.	

REYES DOMÍNGUEZ ALDAMA  
 PRESIDENTE MUNICIPAL  
 H. AYUNTAMIENTO DE ATLIXIHUACÁN, PUEBLA  
 2021 - 2024

TESORERÍA MUNICIPAL  
 GETULIO VILLALÓN  
 TESORERO MUNICIPAL  
 H. AYUNTAMIENTO DE ATLIXIHUACÁN, PUE.  
 2021 - 2024

CONTRALORÍA MUNICIPAL  
 JAIME GARCÍA FLORES  
 CONTRALOR MUNICIPAL  
 H. AYUNTAMIENTO DE ATLIXIHUACÁN, PUE.  
 2021 - 2024